

内部资料
注意保存

二〇一七年 第二季度

胶鞋行业统计交换资料

中国橡胶工业协会胶鞋分会

地址：青岛市四方区郑州路 43 号橡胶谷 A 栋 106 室 电话：0532—68662078

传真：0532—68662068 邮编：266045 胶鞋分会电子信箱：Jxfh@cria.org.cn

2017年二季度胶鞋行业重点企业交换资料简析

2017年2季度，据25家重点胶鞋企业的网报数据汇总显示：至2017年第二季度，胶鞋行业经济运行平稳，各项指标情况：胶鞋现价工业总产值、胶鞋现价工业销售产值、胶鞋产品产量等经济指标同比基本持平或略有降低，胶鞋出口数量和胶鞋出口交货值继续保持增长，胶鞋产品销售量、其中胶鞋国内销售量、胶鞋利润总额、胶鞋利税总额、胶鞋销售税金及附加等指标增长。第二季度原材料消耗情况：天然胶消耗量下降，合成胶消耗量和再生胶消耗量同比均有增加，产成品费用总额、产品销售成本同比上升；本期止，胶鞋产成品存货值和胶鞋库存量持续下降，应收帐款同比降低。本期数据显示：职工平均人数持续递减，而职工工资总额同比增长，本季亏损企业家数为5家，比去年同期持少2家，但亏损额比去年同期增大，企业报送信息中，研发投入和信息化投入都有增长，本企业品牌出口依然只有“回力”品牌报送了数据，出口量下降，以下列示本季度网报数据汇总指标：

1. 产值产量：截至2017年二季度，实现工业总产值25.8亿元，同比增长0.31%，胶鞋工业总产值21.6亿元，同比增长0.27%，实现胶鞋工业销售产值22.3亿元，同比增长-0.71%，实现胶鞋产品出口交货值3.4亿元，同比增长8.17%，其中：布面胶鞋出口交货值同比增长12.24%，二季度产品产量合计1.35亿双，总产量中，布面鞋产量1.18亿双，同比增长0.07%，全胶鞋产量同比增长0.32%，注塑鞋产量同比增长134.15%，本季止，胶鞋销售量为1.41亿双，同比增长2.50%，其中胶鞋国内销售量为1.25亿双，同比增长0.63%，出口数据显示：出口胶鞋数量0.16亿双，同比增长13.19%，其中布面胶鞋出口数量同比增长21.94%，全胶鞋出口量同比增长-26.88%；

2. 收入利润：本季实现产品销售收入53.0亿元，同比增长19.25%，其中实现胶鞋产品销售收入28.5亿元，同比增长8.92%，本季实现利润总额1.31亿元，同比增长4.96%，其中：胶鞋利润总额12.4亿元，同比增长10.69%，累计实现利税总额2.0亿元，其中，胶鞋利税总额2.0亿元，同比增长19.72%，胶鞋销售税金及附加同比增长119.13%，胶鞋应交增值税同比增长95.16%；

3. 料、工、费方面，统计显示本季止天然胶消耗量1.28万吨，同比增长-10.49%，合成胶消耗量0.70万吨，同比增长12.28%，再生胶消耗量0.92万吨，同比增长49.72%，职工平均人数同比增长-8.02%，职工工资总额同比增长46.54%，管理费用同比增长-2.03%，财务费用同比增长-3.34%，其中利息支出同比增加0.08%，胶鞋销售成本同比增长9.69%，销售费用同比增长5.29%；

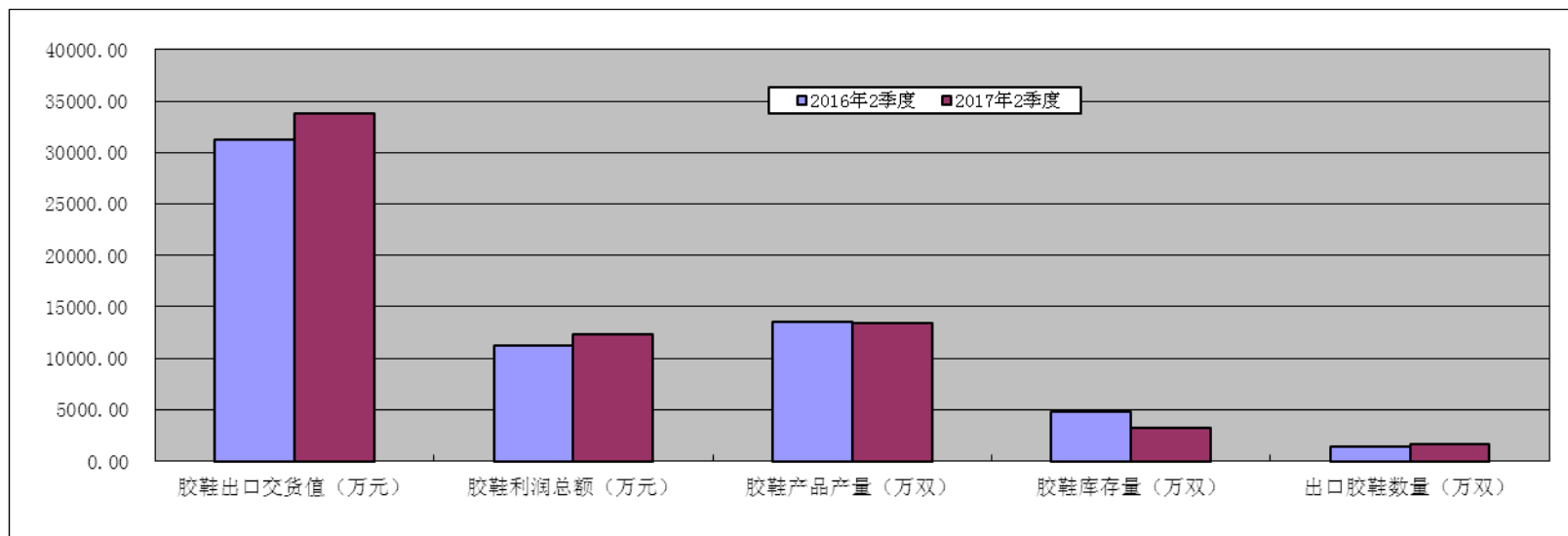
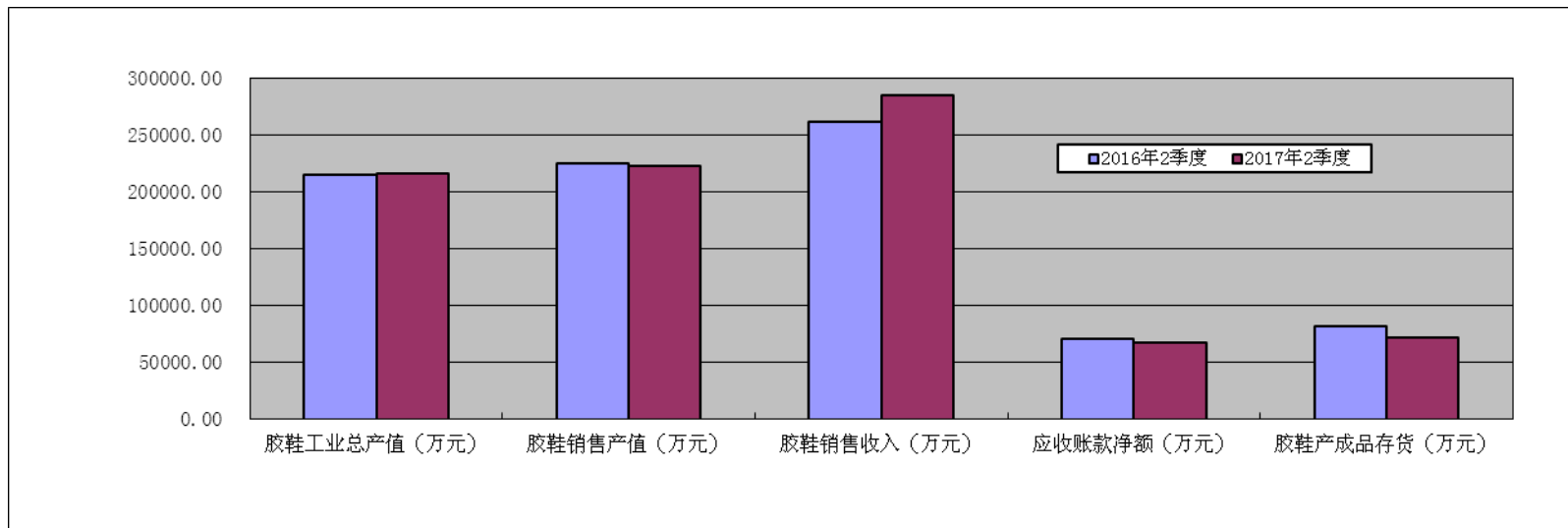
4. 流动资金方面，应收账款净额66848.54万元，同比增长-5.44%，胶鞋产成品存货72021.31万元，同比增长-11.89%，期末库存量3265.63万双，同比增长-32.04%；

5. 本年度亏损企业5家，亏损额3097.65万元，去年同期亏损企业7家，亏损额1929.09万元，今年比去年亏损家数增加2家，亏损额增加1168.56万元。

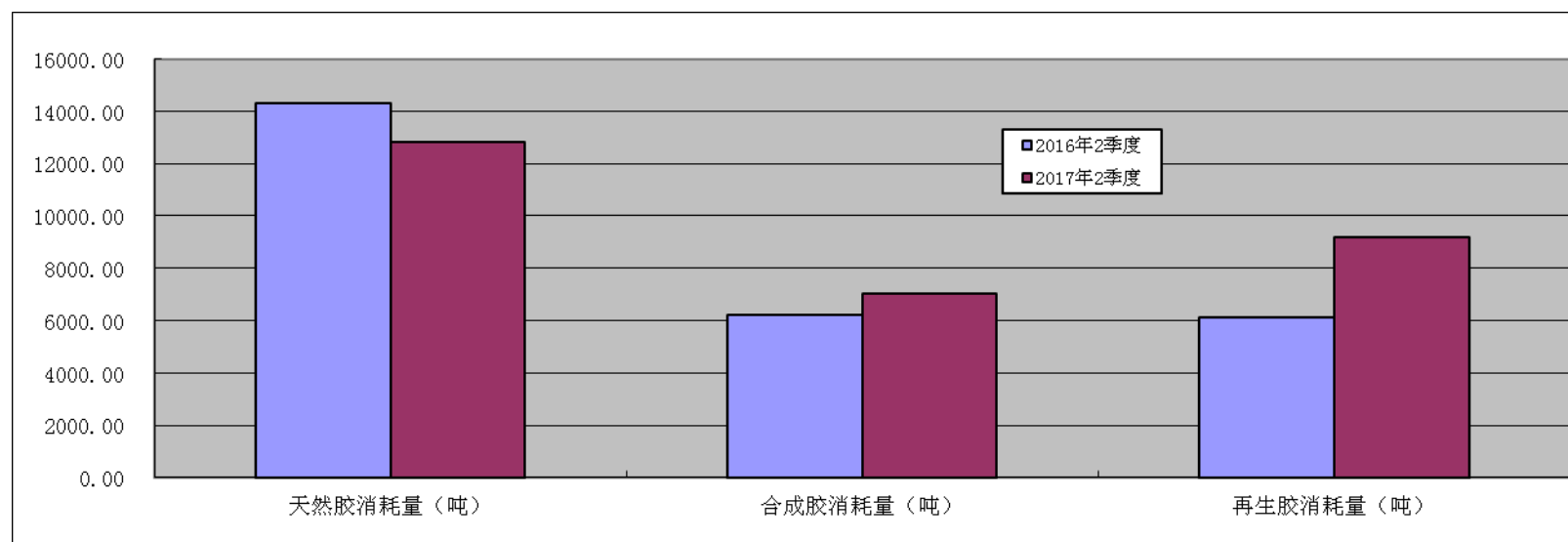
特别说明：

从2017年开始，季报报送数据为当季度数据（3个月数据累计），不再报累计值，请统计员注意填报！

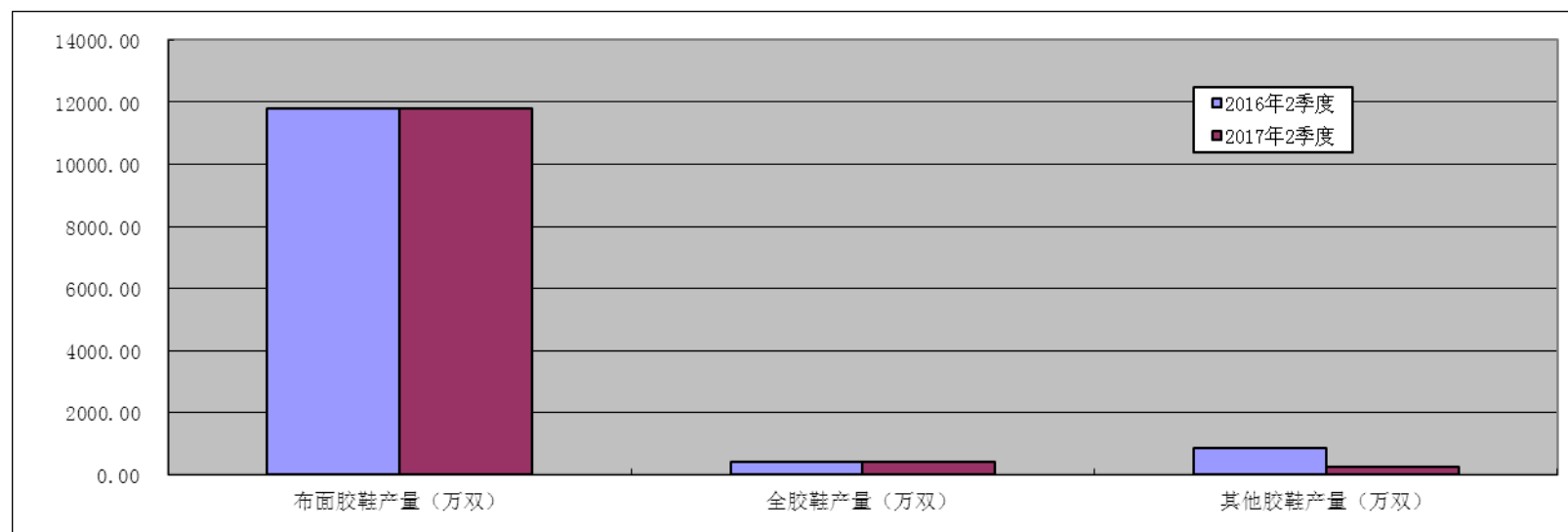
以下列示胶鞋分会 2017 年 2 季报汇总表（本资料是依据会员企业报表数据汇编，属内部交换资料，仅供参考）



2017年2季度原材料消耗量



2017年2季度胶鞋产量



中橡协胶鞋分会网报二季度报经济指标完成情况汇总表

产品名称	单位	汇总		增减%	产品名称	单位	汇总		增减%
		本季止	去年同期				本季止	去年同期	
现价工业总产值	万元	258176.37	257371.29	0.31%	(1) 布面胶鞋出口交货量	万双	1267.46	1039.44	21.94%
其中胶鞋现价工业总产值	万元	215768.42	215196.27	0.27%	(2) 全胶鞋出口交货量	万双	23.40	32.00	-26.88%
现价工业销售产值	万元	264446.44	227313.31	16.34%	其中：本企业品牌出口数量	万双	19.03	21.38	-10.99%
其中胶鞋现价工业销售产值	万元	222948.78	224532.81	-0.71%	胶鞋销售量	万双	14145.16	13800.21	2.50%
胶鞋产品产量合计	万双	13453.47	13556.83	-0.76%	其中：胶鞋国内销售量	万双	12512.87	12434.38	0.63%
布面胶鞋产量	万双	11801.66	11793.02	0.07%	胶鞋库存量	万双	3265.63	4804.99	-32.04%
全胶鞋产量	万双	399.82	398.53	0.32%	主营业务收入	万元	530113.98	444546.04	19.25%
冷粘鞋产量	万双	0.00	0.00	0.00%	胶鞋产品销售收入	万元	284970.07	261624.15	8.92%
注塑鞋产量	万双	934.64	399.16	134.15%	利润总额	万元	13097.57	12478.41	4.96%
其他鞋产量	万双	259.91	850.74	-69.45%	胶鞋利润总额	万元	12368.01	11173.83	10.69%
胶鞋产品出口交货值	万元	33757.03	31206.95	8.17%	利税总额	万元	20078.87	21025.27	-4.50%
其中：布胶鞋出口交货值	万元	28043.88	24985.50	12.24%	胶鞋利税总额	万元	20339.07	16988.30	19.72%
全胶鞋出口交货值	万元	1995.00	2463.00	-19.00%	销售税金及附加	万元	2807.65	1689.22	66.21%
出口胶鞋数量	万双	1580.59	1396.44	13.19%	胶鞋产品销售税金及附加	万元	2192.99	1000.77	119.13%

中橡协胶鞋分会网报二季度报经济指标完成情况汇总表

产品名称	单位	汇总		增减%	产品名称	单位	汇总		增减%
		本季止	去年同期				本季止	去年同期	
应交增值税	万元	2923.30	4346.62	-32.75%	负债合计	万元	270854.40	292039.65	-7.25%
胶鞋应交增值税	万元	5859.22	3002.27	95.16%	天然橡胶消耗量	吨	12804.62	14305.37	-10.49%
产成品成本费用总额	万元	436423.72	417817.04	4.45%	合成橡胶消耗量	吨	7004.42	6238.54	12.28%
财务费用	万元	3628.34	3753.70	-3.34%	再生胶及胶粉消耗量	吨	9167.79	6123.43	49.72%
财务费用中利息支出	万元	3543.40	3540.68	0.08%	其他胶消耗量	万吨	0.00	0.00	0.00%
管理费用	万元	17582.83	17947.15	-2.03%	全部职工平均人数	人	19978.50	21721.00	-8.02%
销售费用	万元	11050.47	10494.94	5.29%	全部从业人员劳动报酬	万元	33734.88	23021.05	46.54%
产品销售成本	万元	476640.07	401284.11	18.78%	研发经费投入	万元	5399.46	3792.71	42.36%
其中：胶鞋销售成本	万元	246156.39	224413.95	9.69%	信息化投入	万元	156.82	114.65	36.78%
流动资产平均余额	万元	262028.01	309096.37	-15.23%	工业产品（胶鞋）综合能源消耗量	吨标煤	16219.40	16916.09	-4.12%
固定资产净值平均余额	万元	99380.94	90601.68	9.69%	平均单位产品（每双鞋）成本	元/双	18.14	23.14	-21.59%
应收账款	万元	66848.54	70695.84	-5.44%	亏损企业家数		5	7	2
胶鞋产成品存货	万元	72021.31	81738.88	-11.89%	亏损金额		3097.65	1929.09	1168.56
平均资产总额	万元	537682.19	479125.82	12.22%	实报家数		25	25	

报表企业	现价工业总产值						其中胶鞋现价工业总产值					
	当季度	去年同期	增减%	本季止	去年同期	增减%	当季度	去年同期	增减%	本季止	去年同期	增减%
江苏飞龙鞋业有限公司	854.2	1514	-43.58	1999.3	1752.5	14.08	854.2	1514	-43.58	1999.3	1752.5	14.08
鹤壁飞鹤股份有限公司	4950	4160	18.99	9430	7210	30.79	4950	4160	18.99	8950	7210	24.13
河北三五五四鞋业有限公司	5249	4246	23.62	9769	7929	23.21	5249	4246	23.62	9769	7929	23.21
际华三五三七制鞋有限责任公司							13610.64	14337.31	-5.07	28241.29	28652.72	-1.44
云南省南湖橡胶厂	2165.2	1932.2	12.06	3163.4	3576	-11.54	2165.2	1932.2	12.06	3163.4	3576	-11.54
际华三五二七橡胶制品有限公司	7788.72	39625.79	-80.34	18776.13	53012.69	-64.58	4777.8	8969	-46.73	9682.31	17986.25	-46.17
上海回力鞋业有限公司												
河北京力鞋业有限公司	2800	2460	13.82	5440	4520	20.35	2800	2460	13.82	5440	4520	20.35
大连金弘橡胶有限公司	1067	1087	-1.84	2274	2184	4.12	1067	1087	-1.84	2274	2184	4.12
青岛环球集团股份有限公司	26818	24929.9	7.57	48785	47424.2	2.87	8025	5814.1	38.03	13283	11622.9	14.28
际华三五三九制鞋有限公司	18693.16	7272.85	157.03	37662.15	13626.48	176.39	6875.69	7272.85	-5.46	12118.73	13626.48	-11.06
浙江人本鞋业有限公司	9470	8835	7.19	16069	15020	6.98	9470	8835	7.19	16069	15020	6.98
秦皇岛际华三五四四鞋业有限公司	836.39	2734.92	-69.42	1147.35	3685.71	-68.87	806.39	2734.92	-70.52	1117.35	3685.71	-69.68
山东鲁泰鞋业有限公司	6294	6010	4.73	14090	13433	4.89	6294	6010	4.73	14090	13433	4.89
浙江环球鞋业有限公司	8918	7469	19.4	14884	13018	14.33	8918	7469	19.4	14884	13018	14.33
四川省资阳市征峰胶鞋有限公司	12206	10570	15.48	23678	19599	20.81	12206	10570	15.48	23678	19599	20.81
山东鑫星鞋业有限公司	1970	1528	28.93	3769	3100	21.58	1970	1528	28.93	3769	3100	21.58
启东胶鞋厂有限公司	638	590.64	8.02	1199	1217.64	-1.53	638	590.64	8.02	1199	1217.64	-1.53
山东赛格鞋业有限公司	3951	3544	11.48	7376	7015	5.15	3951	3544	11.48	7376	7015	5.15
重庆强步鞋业有限公司	1600	1150	39.13	3242	2580	25.66	1600	1150	39.13	3242	2580	25.66
浙江天宏鞋业有限公司	6435	5325	20.85	9455	8220	15.02	6435	5325	20.85	9455	8220	15.02
广东思迪嘉鞋业有限公司	2137.3	1685.67	26.79	3886.04	3878.07	0.21	2137.3	1685.67	26.79	3886.04	3878.07	0.21
浙江中远鞋业有限公司	6600	8153	-19.05	15330	18156	-15.57	6600	8153	-19.05	15330	18156	-15.57
上海大博文鞋业有限公司		0			0			0			0	
青岛双星集团鲁中有限公司	3092	4107	-24.71	6752	7214	-6.4	3092	4107	-24.71	6752	7214	-6.4
合计	134532.97	148929.97	-9.67	258176.37	257371.29	0.31	114492.22	113494.69	0.88	215768.42	215196.27	0.27

报表企业	现价工业销售产值						其中胶鞋现价工业销售产值					
	当季度	去年同期	增减%	本季止	去年同期	增减%	当季度	去年同期	增减%	本季止	去年同期	增减%
江苏飞龙鞋业有限公司	737	1514	-51.32	1809.58	1752.5	3.26	737	1514	-51.32	1809.58	1752.5	3.26
鹤壁飞鹤股份有限公司	4950	4160	18.99	8950	7210	24.13	4950	4160	18.99	8950	7210	24.13
河北三五五四鞋业有限公司	5474	4134	32.41	9958	7817	27.39	5474	4134	32.41	9958	7689	29.51
际华三五三七制鞋有限责任公司							10641.04	16772.17	-36.56	29399.49	32894.8	-10.63
云南省南湖橡胶厂	2046.9	1835.7	11.51	3156.6	3422	-7.76	2046.9	1835.7	11.51	3156.6	3422	-7.76
际华三五二七橡胶制品有限公司	7729.7	5648.04	36.86	27910.96	20261.94	37.75	4701.64	10139.83	-53.63	17052.23	20261.94	-15.84
上海回力鞋业有限公司												
河北京力鞋业有限公司	2703	2361	14.49	5229	4326	20.87	2703	2361	14.49	5229	4326	20.87
大连金弘橡胶有限公司	858	1266	-32.23	1995	2481	-19.59	858	1266	-32.23	1995	2481	-19.59
青岛环球集团股份有限公司	26833	24719.8	8.55	48209	46975.3	2.63	8293	5656	46.62	13714	11417	20.12
际华三五三九制鞋有限公司	18497.64	2802.02	560.15	35677.13	17524.42	103.59	5093.06	11170.79	-54.41	10133.71	17524.42	-42.17
浙江人本鞋业有限公司	9434	8797	7.24	16047	14988	7.07	9434	8797	7.24	16047	14988	7.07
秦皇岛际华三五四四鞋业有限公司	1656.31	1559.92	6.18	3227.13	5275.65	-38.83	1656.31	1559.92	6.18	3227.13	5275.65	-38.83
山东鲁泰鞋业有限公司	6090	5558	9.57	13314	12954	2.78	6090	5558	9.57	13314	12954	2.78
浙江环球鞋业有限公司	8912	7467	19.35	14867	12987	14.48	8912	7467	19.35	14867	12987	14.48
四川省资阳市征峰胶鞋有限公司	10468	10137	3.27	22585	18733	20.56	10468	10137	3.27	22585	18733	20.56
山东鑫星鞋业有限公司	1917	1506	27.29	3703	2998	23.52	1917	1506	27.29	3703	2998	23.52
启东胶鞋厂有限公司	638	590.64	8.02	1199	1217.64	-1.53	638	590.64	8.02	1199	1217.64	-1.53
山东赛格鞋业有限公司	4258	3570	19.27	8476	6932	22.27	4258	3570	19.27	8476	6932	22.27
重庆强步鞋业有限公司	1620	1130	43.36	3355	2549	31.62	1620	1130	43.36	3355	2560	31.05
浙江天宏鞋业有限公司	6065	5160	17.54	8875	7805	13.71	6065	5160	17.54	8875	7805	13.71
广东思迪嘉鞋业有限公司	2068.02	1800.25	14.87	3865.02	3812.81	1.37	2068.02	1800.25	14.87	3865.02	3812.81	1.37
浙江中远鞋业有限公司	6180	7857	-21.34	14620	17652	-17.18	6180	7857	-21.34	14620	17652	-17.18
上海大博文鞋业有限公司	164.53	204.87	-19.69	395.02	342.05	15.49	164.53	204.87	-19.69	395.02	342.05	15.49
青岛双星集团鲁中有限公司	3203	4375	-26.79	7023	7297	-3.75	3203	4375	-26.79	7023	7297	-3.75
合计	132503.10	108153.24	22.51	264446.44	227313.31	16.34	108171.50	118722.17	-8.89	222948.78	224532.81	-0.71

报表企业	胶鞋产品产量合计						布面胶鞋产量					
	当季度	去年同期	增减%	本季止	去年同期	增减%	当季度	去年同期	增减%	本季止	去年同期	增减%
江苏飞龙鞋业有限公司	22.9	44.71	-48.78	57.3	52.61	8.91		0		0	4	-100
鹤壁飞鹤股份有限公司	89.1	70.02	27.25	172.8	139.52	23.85		3.44		0.53	3.97	-86.65
河北三五五四鞋业有限公司	176	165	6.67	329	214	53.74	176	165	6.67	329	214	53.74
际华三五三七制鞋有限责任公司	799.95	1012.65	-21	1694.64	2023.14	-16.24	799.95	1012.65	-21	1694.64	2023.14	-16.24
云南省南湖橡胶厂	172.7	99.17	74.15	248.4	186.86	32.93	172.7	99.17	74.15	248.4	186.86	32.93
际华三五七一橡胶制品有限公司	373.46	607.4	-38.51	749.67	1230.4	-39.07	371.36	604	-38.52	745.82	1225	-39.12
上海回力鞋业有限公司	604.18	360.7	67.5	1041.23	692.57	50.34	325.1	222.27	46.26	534.57	369.95	44.5
河北京力鞋业有限公司	140	123	13.82	272	226	20.35	140	123	13.82	272	226	20.35
大连金弘橡胶有限公司	10.9	18	-39.44	26.7	33.6	-20.54						
青岛环球集团股份有限公司	462	505.7	-8.64	805	891.7	-9.72	462	505.7	-8.64	805	891.7	-9.72
际华三五三九制鞋有限公司	331.78	398.59	-16.76	671.41	752.7	-10.8	164.1	142.14	15.45	416.3	244.86	70.02
浙江人本鞋业有限公司	312.58	302.47	3.34	526.68	511.8	2.91	297.95	266.41	11.84	495.47	460.62	7.57
秦皇岛际华三五四四鞋业有限公司	46.78	145.91	-67.94	63.41	238.31	-73.39	46.78	145.91	-67.94	46.78	175.91	-73.41
山东鲁泰鞋业有限公司	407	452	-9.96	891	939	-5.11	407	452	-9.96	891	939	-5.11
浙江环球鞋业有限公司	475.2	397.29	19.61	793.32	697.56	13.73	475.2	398.68	19.19	793.32	698.95	13.5
四川省资阳市征峰胶鞋有限公司	1169	1124	4	2302	2026	13.62	1126	1097	2.64	2228	1966	13.33
山东鑫星鞋业有限公司	61	137	-55.47	124	212	-41.51	38	137	-72.26	56	172	-67.44
启东胶鞋厂有限公司	27.79	24.46	13.61	51.43	51.46	-0.06	27.79	24.46	13.61	51.43	51.46	-0.06
山东赛格鞋业有限公司	119	88	35.23	230	193	19.17	119	88	35.23	230	193	19.17
重庆强步鞋业有限公司	160.4	119	34.79	332.4	261	27.36	160.4	119	34.79	332.4	261	27.36
浙江天宏鞋业有限公司	347	347	0	450	445	1.12	347	347	0	450	445	1.12
广东思迪嘉鞋业有限公司	241.55	249.6	-3.23	434.08	498	-12.84						
浙江中远鞋业有限公司	395	320	23.44	885	702	26.07	395	320	23.44	885	702	26.07
上海大博文鞋业有限公司	0			0			0			0		
青岛双星集团鲁中有限公司	135	168	-19.64	302	338.6	-10.81	135	168	-19.64	296	338.6	-12.58
合计	7080.27	7279.67	-2.74	13453.47	13556.83	-0.76	6186.33	6440.83	-3.95	11801.66	11793.02	0.07

报表企业	全胶鞋产量						注塑鞋产量					
	当季度	去年同期	增减%	本季止	去年同期	增减%	当季度	去年同期	增减%	本季止	去年同期	增减%
江苏飞龙鞋业有限公司	22.9	44.71	-48.78	57.3	50.61	13.22						
鹤壁飞鹤股份有限公司	89.1	66.58	33.82	172.27	135.55	27.09		0			0	
河北三五五四鞋业有限公司	0			0			0			0		
际华三五三七制鞋有限责任公司					0						0	
云南省南湖橡胶厂												
际华三五七一橡胶制品有限公司	2.1	3.3	-36.36	3.85	5.4	-28.7		0			0	
上海回力鞋业有限公司	0.1	0.14	-28.57	0.45	0.16	181.25	275.42			500.56	149.56	234.69
河北京力鞋业有限公司												
大连金弘橡胶有限公司	10.9	18	-39.44	26.7	33.6	-20.54						
青岛环球集团股份有限公司		0			0			0			0	
际华三五三九制鞋有限公司	36.24	35.95	0.81	69.62	73.81	-5.68		0			0	
浙江人本鞋业有限公司												
秦皇岛际华三五四四鞋业有限公司	0	0		16.63	62.4	-73.35	0	0		0	0	
山东鲁泰鞋业有限公司	0	0		0	0		0	0		0	0	
浙江环球鞋业有限公司				0	0					0	0	
四川省资阳市征峰胶鞋有限公司	30	24	25	53	37	43.24						
山东鑫星鞋业有限公司												
启东胶鞋厂有限公司	0	0		0	0		0	0		0	0	
山东赛格鞋业有限公司												
重庆强步鞋业有限公司												
浙江天宏鞋业有限公司												
广东思迪嘉鞋业有限公司							241.55	249.6	-3.23	434.08	249.6	73.91
浙江中远鞋业有限公司				0						0		
上海大博文鞋业有限公司	0			0			0			0		
青岛双星集团鲁中有限公司												
合计	191.34	192.68	-0.70	399.82	398.53	0.32	516.97	249.60	107.12	934.64	399.16	134.15

报表企业	其他鞋产量						胶鞋产品出口交货值					
	当季度	去年同期	增减%	本季止	去年同期	增减%	当季度	去年同期	增减%	本季止	去年同期	增减%
江苏飞龙鞋业有限公司												
鹤壁飞鹤股份有限公司		0			0			0			0	
河北三五五四鞋业有限公司	0			0			0	0		0	0	
际华三五三七制鞋有限责任公司					0						0	
云南省南湖橡胶厂												
际华三五七一橡胶制品有限公司		0			0			0			0	
上海回力鞋业有限公司	2.52	288.71	-99.13	4.21	322.46	-98.69	982.41	1297.42	-24.28	1613.07	2042.67	-21.03
河北京力鞋业有限公司							670	900	-25.56	1394	1630	-14.48
大连金弘橡胶有限公司							858	1266	-32.23	1995	2463	-19
青岛环球集团股份有限公司		0			0		821	1209.9	-32.14	1850	2500.7	-26.02
际华三五三九制鞋有限公司	43.44	220.57	-80.31	185.49	434.1	-57.27		0			0	
浙江人本鞋业有限公司	14.63	36.06	-59.43	31.21	51.18	-39.02						
秦皇岛际华三五四四鞋业有限公司	0	0		0	0		0	0		0	0	
山东鲁泰鞋业有限公司	0	0		0	0		4237	2773	52.79	8909	5959	49.5
浙江环球鞋业有限公司				0	0					0	0	
四川省资阳市征峰胶鞋有限公司	13	3	333.33	21	23	-8.7						
山东鑫星鞋业有限公司	3			18	20	-10						
启东胶鞋厂有限公司	0	0		0	0		638	590.64	8.02	1199	1217.64	-1.53
山东赛格鞋业有限公司							4241	3438	23.36	8365	6800	23.01
重庆强步鞋业有限公司												
浙江天宏鞋业有限公司												
广东思迪嘉鞋业有限公司							1483.51	1080.04	37.36	2604.96	2177.94	19.61
浙江中远鞋业有限公司				0			2400	3198	-24.95	5827	6416	-9.18
上海大博文鞋业有限公司	0			0			0			0		
青岛双星集团鲁中有限公司												
合计	76.59	548.34	-86.03	259.91	850.74	-69.45	16330.92	15753.00	3.67	33757.03	31206.95	8.17

报表企业	其中：布胶鞋出口交货值						全胶鞋出口交货值					
	当季度	去年同期	增减%	本季止	去年同期	增减%	当季度	去年同期	增减%	本季止	去年同期	增减%
江苏飞龙鞋业有限公司												
鹤壁飞鹤股份有限公司		0			0			0			0	
河北三五五四鞋业有限公司	0	0		0	0		0			0	0	
际华三五三七制鞋有限责任公司					0						0	
云南省南湖橡胶厂												
际华三五七一橡胶制品有限公司		0			0			0			0	
上海回力鞋业有限公司	380.58	374.48	1.63	499.88	462.16	8.16						
河北京力鞋业有限公司	670	900	-25.56	1394	1630	-14.48						
大连金弘橡胶有限公司							858	1266	-32.23	1995	2463	-19
青岛环球集团股份有限公司	821	1209.9	-32.14	1850	2500.7	-26.02		0			0	
际华三五三九制鞋有限公司		0			0			0			0	
浙江人本鞋业有限公司												
秦皇岛际华三五四四鞋业有限公司	0	0		0	0		0	0		0	0	
山东鲁泰鞋业有限公司	4237	2773	52.79	8909	5959	49.5	0	0		0	0	
浙江环球鞋业有限公司				0	0					0	0	
四川省资阳市征峰胶鞋有限公司												
山东鑫星鞋业有限公司												
启东胶鞋厂有限公司	638	590.64	8.02	1199	1217.64	-1.53	0	0		0	0	
山东赛格鞋业有限公司	4241	3438	23.36	8365	6800	23.01						
重庆强步鞋业有限公司												
浙江天宏鞋业有限公司												
广东思迪嘉鞋业有限公司												
浙江中远鞋业有限公司	2400	3198	-24.95	5827	6416	-9.18				0		
上海大博文鞋业有限公司	0			0			0			0		
青岛双星集团鲁中有限公司												
合计	13387.58	12484.02	7.24	28043.88	24985.50	12.24	858.00	1266.00	-32.23	1995.00	2463.00	-19.00

报表企业	出口胶鞋数量						(1) 布面胶鞋出口交货量					
	当季度	去年同期	增减%	本季止	去年同期	增减%	当季度	去年同期	增减%	本季止	去年同期	增减%
江苏飞龙鞋业有限公司												
鹤壁飞鹤股份有限公司		0			0			0			0	
河北三五五四鞋业有限公司	0	0		0	0		0			0	0	
际华三五三七制鞋有限责任公司					0						0	
云南省南湖橡胶厂												
际华三五七一橡胶制品有限公司		0			0			0			0	
上海回力鞋业有限公司	12.31	18.32	-32.81	19.03	21.38	-10.99	12.31	18.32	-32.81	19.03	21.38	-10.99
河北京力鞋业有限公司	30	40	-25	62	68	-8.82	30	40	-25	62	68	-8.82
大连金弘橡胶有限公司	10.1	17.7	-42.94	23.4	32	-26.88						
青岛环球集团股份有限公司	59	51.1	15.46	110	112.1	-1.87	59	51.1	15.46	110	112.1	-1.87
际华三五三九制鞋有限公司		0			0			0			0	
浙江人本鞋业有限公司												
秦皇岛际华三五四四鞋业有限公司	0	0		0	0		0	0		0	0	
山东鲁泰鞋业有限公司	260	168	54.76	542	341	58.94	260	168	54.76	542	341	58.94
浙江环球鞋业有限公司				0	0					0		
四川省资阳市征峰胶鞋有限公司												
山东鑫星鞋业有限公司												
启东胶鞋厂有限公司	27.79	24.46	13.61	51.43	51.46	-0.06	27.79	24.46	13.61	51.43	51.46	-0.06
山东赛格鞋业有限公司	142	90	57.78	247	192	28.65	142	90	57.78	247	192	28.65
重庆强步鞋业有限公司												
浙江天宏鞋业有限公司												
广东思迪嘉鞋业有限公司	165.93	194	-14.47	289.73	325	-10.85						
浙江中远鞋业有限公司	98	123	-20.33	236	253.5	-6.9	98	123	-20.33	236	253.5	-6.9
上海大博文鞋业有限公司	0			0			0			0		
青岛双星集团鲁中有限公司												
合计	805.13	726.58	10.81	1580.59	1396.44	13.19	629.10	514.88	22.18	1267.46	1039.44	21.94

报表企业	(2) 全胶鞋出口交货量						其中：本企业品牌出口数量					
	当季度	去年同期	增减%	本季止	去年同期	增减%	当季度	去年同期	增减%	本季止	去年同期	增减%
江苏飞龙鞋业有限公司												
鹤壁飞鹤股份有限公司		0			0			0			0	
河北三五五四鞋业有限公司	0			0			0			0		
际华三五三七制鞋有限责任公司					0						0	
云南省南湖橡胶厂												
际华三五七一七橡胶制品有限公司		0			0			0			0	
上海回力鞋业有限公司							12.31	18.32	-32.81	19.03	21.38	-10.99
河北京力鞋业有限公司												
大连金弘橡胶有限公司	10.1	17.7	-42.94	23.4	32	-26.88						
青岛环球集团股份有限公司		0			0			0			0	
际华三五三九制鞋有限公司		0			0			0			0	
浙江人本鞋业有限公司												
秦皇岛际华三五四四鞋业有限公司	0	0		0	0		0	0		0	0	
山东鲁泰鞋业有限公司	0	0		0	0		0	0		0	0	
浙江环球鞋业有限公司				0						0		
四川省资阳市征峰胶鞋有限公司												
山东鑫星鞋业有限公司												
启东胶鞋厂有限公司	0	0		0	0		0	0		0	0	
山东赛格鞋业有限公司												
重庆强步鞋业有限公司												
浙江天宏鞋业有限公司												
广东思迪嘉鞋业有限公司												
浙江中远鞋业有限公司				0								
上海大博文鞋业有限公司	0			0			0			0		
青岛双星集团鲁中有限公司												
合计	10.10	17.70	-42.94	23.40	32.00	-26.88	12.31	18.32	-32.81	19.03	21.38	-10.99

报表企业	胶鞋销售量						其中：胶鞋国内销售量					
	当季度	去年同期	增减%	本季止	去年同期	增减%	当季度	去年同期	增减%	本季止	去年同期	增减%
江苏飞龙鞋业有限公司	23	44.01	-47.74	59	51.91	13.66	23	44.01	-47.74	59	51.91	13.66
鹤壁飞鹤股份有限公司	89.1	77.27	15.31	172.8	133.84	29.11	89.1	77.27	15.31	172.8	133.84	29.11
河北三五五四鞋业有限公司	116	158	-26.58	265	199	33.17	116	158	-26.58	265	199	33.17
际华三五三七制鞋有限责任公司	603.12	958.04	-37.05	1793.93	1935.45	-7.31	603.12	958.04	-37.05	1793.93	1935.45	-7.31
云南省南湖橡胶厂	157.13	100.2	56.82	238.79	185.75	28.55	157.13	100.2	56.82	238.79	185.75	28.55
际华三五七一橡胶制品有限公司	367.82	623.17	-40.98	1376.55	1332.57	3.3	367.82	623.17	-40.98	1376.55	1332.57	3.3
上海回力鞋业有限公司	618.51	347.93	77.77	1044.17	686.26	52.15	606.2	329.62	83.91	1025.14	664.89	54.18
河北京力鞋业有限公司	141	122	15.57	270	235	14.89	111	82	35.37	240	167	43.71
大连金弘橡胶有限公司	10.1	17.6	-42.61	23.4	34	-31.18	0.3	0.7	-57.14	0.3	2	-85
青岛环球集团股份有限公司	539	624	-13.62	949	1106	-14.2	444	575	-22.78	755	969	-22.08
际华三五三九制鞋有限公司	288.69	313.11	-7.8	555.92	920.63	-39.62	288.69	313.11	-7.8	555.92	920.63	-39.62
浙江人本鞋业有限公司	297.95	301.84	-1.29	512.58	510.04	0.5	297.95	301.84	-1.29	512.58	510.04	0.5
秦皇岛际华三五四四鞋业有限公司	61.19	79.52	-23.05	164.99	238.31	-30.77	61.19	79.52	-23.05	164.99	238.31	-30.77
山东鲁泰鞋业有限公司	404	369	9.49	874	895	-2.35	144	201	-28.36	332	554	-40.07
浙江环球鞋业有限公司	474.98	397.19	19.59	792.54	698.95	13.39	474.98	397.19	19.59	792.54	698.95	13.39
四川省资阳市征峰胶鞋有限公司	990	1067	-7.22	2190	1960	11.73	990	1067	-7.22	2190	1960	11.73
山东鑫星鞋业有限公司	64	129.5	-50.58	124	198	-37.37	64	129.5	-50.58	124	198	-37.37
启东胶鞋厂有限公司	27.79	24.46	13.61	51.43	51.46	-0.06	0	0		0	0	
山东赛格鞋业有限公司	144	95	51.58	264	197	34.01	17	5	240	17	5	240
重庆强步鞋业有限公司	146	110.5	32.13	317	253.5	25.05	146	110.5	32.13	317	253.5	25.05
浙江天宏鞋业有限公司	345	350	-1.43	448	445	0.67	345	350	-1.43	448	445	0.67
广东思迪嘉鞋业有限公司	218.22	239.6	-8.92	406.52	465	-12.58	52.29	37.4	39.81	116.79	140	-16.58
浙江中远鞋业有限公司	395	314	25.8	885	706	25.35	297	116	156.03	649	508	27.76
上海大博文鞋业有限公司	7.64	5.01	52.5	25.54	9.84	159.55	7.64	5.01	52.5	25.54	9.84	159.55
青岛双星集团鲁中有限公司	180	210	-14.29	341	351.7	-3.04	180	210	-14.29	341	351.7	-3.04
合计	6709.24	7077.95	-5.21	14145.16	13800.21	2.50	5883.41	6271.08	-6.18	12512.87	12434.38	0.63

报表企业	胶鞋库存量						主营业务收入					
	当季度	去年同期	增减%	本季止	去年同期	增减%	当季度	去年同期	增减%	本季止	去年同期	增减%
江苏飞龙鞋业有限公司	9.9	11.9	-16.81	9.9	11.9	-16.81	1027.2	1904.6	-46.07	2453.38	2267.5	8.2
鹤壁飞鹤股份有限公司	45.6	48.04	-5.08	45.6	48.04	-5.08	4948.95	4155.24	19.1	9428.95	7209.75	30.78
河北三五五四鞋业有限公司	59	7	742.86	59	7	742.86	5474	4134	32.41	9958	7817	27.39
际华三五三七制鞋有限责任公司	241	1063.28	-77.33	241	1063.28	-77.33	60815.62	81162.32	-25.07	128321.46	138205.69	-7.15
云南省南湖橡胶厂	110	122.13	-9.93	110	122.13	-9.93	1151.6	975.68	18.03	1591.46	1507	5.6
际华三五七一橡胶制品有限公司	341.38	1088	-68.62	341.38	1088	-68.62	50200.85	34521.58	45.42	96565.03	65776.58	46.81
上海回力鞋业有限公司	238.68	258.95	-7.83	238.68	258.95	-7.83	34899.11	17788.82	96.19	61618.16	32275.37	90.91
河北京力鞋业有限公司	21	34	-38.24	21	34	-38.24	2396	2050	16.88	4641	3703	25.33
大连金弘橡胶有限公司	9.6	8	20	9.6	8	20	856	1262	-32.17	1995	2481	-19.59
青岛环球集团股份有限公司	210	168	25	210	168	25	28475	24934.7	14.2	53518	47091.6	13.65
际华三五三九制鞋有限公司	400.62	348.39	14.99	400.62	348.39	14.99	20023.6	3098.49	546.24	34381.44	17523.95	96.2
浙江人本鞋业有限公司	64.79	69.7	-7.04	64.79	69.7	-7.04	9434	8797	7.24	16047	14988	7.07
秦皇岛际华三五四四鞋业有限公司	225.66	380.25	-40.65	225.66	380.25	-40.65	1081.48	1475	-26.68	1865	4663.8	-60.01
山东鲁泰鞋业有限公司	88	104	-15.38	88	104	-15.38	6795	5866	15.84	14551	13886	4.79
浙江环球鞋业有限公司	28.69	27.69	3.61	28.69	27.69	3.61	8912	7467	19.35	14867	12987	14.48
四川省资阳市征峰胶鞋有限公司	676	663	1.96	676	663	1.96	12870	12108	6.29	27578	22981	20
山东鑫星鞋业有限公司	5	16	-68.75	5	16	-68.75	1643	1380	19.06	3176	2662	19.31
启东胶鞋厂有限公司	0	0		0	0		638	590.64	8.02	1199	1217.64	-1.53
山东赛格鞋业有限公司	15	58	-74.14	15	58	-74.14	4249	3570	19.02	8467	6932	22.14
重庆强步鞋业有限公司	63.9	85.5	-25.26	63.9	85.5	-25.26	1608	1110	44.86	3228	2453	31.59
浙江天宏鞋业有限公司	14	12	16.67	14	12	16.67	6065	5160	17.54	8875	7805	13.71
广东思迪嘉鞋业有限公司	23.33	48	-51.4	23.33	48	-51.4	2068.02	1800.25	14.87	3865.02	3812.81	1.37
浙江中远鞋业有限公司	244	63	287.3	244	63	287.3	6600	7857	-16	15180	17652	-14
上海大博文鞋业有限公司	10.48	15.16	-30.87	10.48	15.16	-30.87	140.63	175.11	-19.69	338.08	292.35	15.64
青岛双星集团鲁中有限公司	120	105	14.29	120	105	14.29	3265	3605	-9.43	6406	6355	0.8
合计	3265.63	4804.99	-32.04	3265.63	4804.99	-32.04	275637.06	236948.43	16.33	530113.98	444546.04	19.25

报表企业	胶鞋产品销售收入						利润总额					
	当季度	去年同期	增减%	本季止	去年同期	增减%	当季度	去年同期	增减%	本季止	去年同期	增减%
江苏飞龙鞋业有限公司	1027.2	1904.6	-46.07	2453.38	2267.5	8.2	26.5	81.6	-67.52	93.46	56	66.89
鹤壁飞鹤股份有限公司	4948.95	4155.24	19.1	8948.95	7209.75	24.12	119.1	-40.8	391.91	163.7	-16.87	1070.36
河北三五五四鞋业有限公司	5474	4134	32.41	9958	7689	29.51	159	59	169.49	305	71	329.58
际华三五三七制鞋有限责任公司	10589.79	17038.85	-37.85	29741.58	36940.08	-19.49	1944.39	2007.71	-3.15	3555.13	3412.36	4.18
云南省南湖橡胶厂	1151.6	975.68	18.03	1591.46	1507	5.6	-1131	-332.93	-239.71	-1447.71	-561.03	-158.05
际华三五二七橡胶制品有限公司	4868.92	7108.18	-31.5	14581.93	18953.15	-23.06	1148.34	851.03	34.94	2308.93	1862.53	23.97
上海回力鞋业有限公司	34899.11	17788.82	96.19	61618.16	32275.37	90.91	1354.74	1229.21	10.21	2506.89	1729.38	44.96
河北京力鞋业有限公司	2820	2440	15.57	5400	4700	14.89	141	122	15.57	270	235	14.89
大连金弘橡胶有限公司	856	1266	-32.39	1995	2481	-19.59	-204.9	-41.8	-390.19	-260	-40	-550
青岛环球集团股份有限公司	7533	6644.7	13.37	13177	13948.4	-5.53	128	278	-53.96	254	408.5	-37.82
际华三五三九制鞋有限公司	5093.06	3098.49	64.37	10132.51	17523.95	-42.18	758.37	725.31	4.56	1326.53	1266.55	4.74
浙江人本鞋业有限公司	9434	8797	7.24	16047	14988	7.07	333.1	322	3.45	513	491	4.48
秦皇岛际华三五四四鞋业有限公司	1081.48	1475	-26.68	1865	2105.15	-11.41	-918.13	-548.33	-67.44	-1119.24	-846.66	-32.19
山东鲁泰鞋业有限公司	6795	5866	15.84	14551	13886	4.79	31	395	-92.15	286	773	-63
浙江环球鞋业有限公司	8912	7467	19.35	14867	12987	14.48	424	314	35.03	720	552	30.43
四川省资阳市征峰胶鞋有限公司	12870	12108	6.29	27578	22981	20	357	324	10.19	793	585	35.56
山东鑫星鞋业有限公司	1643	1380	19.06	3176	2662	19.31	68	199	-65.83	115	239	-51.88
启东胶鞋厂有限公司	638	590.64	8.02	1199	1217.64	-1.53	20	36.18	-44.72	38	42.18	-9.91
山东赛格鞋业有限公司	4249	3570	19.02	8467	6932	22.14	177	317	-44.16	268	491	-45.42
重庆强步鞋业有限公司	1608	1110	44.86	3228	2453	31.59	-120	-136	11.76	-270	-207	-30.43
浙江天宏鞋业有限公司	6065	5160	17.54	8875	7805	13.71	467	416.5	12.12	612	557.5	9.78
广东思迪嘉鞋业有限公司	2068.02	1800.25	14.87	3865.02	3812.81	1.37	63.62	7.95	700.25	117.28	72.5	61.77
浙江中远鞋业有限公司	6470	7857	-17.65	14910	17652	-15.53	650	668	-2.69	1528	1563	-2.24
上海大博文鞋业有限公司	140.63	175.11	-19.69	338.08	292.35	15.64	-3	-0.86	-248.84	-3.4	-0.53	-541.51
青岛双星集团鲁中有限公司	3265	3605	-9.43	6406	6355	0.8	399	-82	586.59	424	-257	264.98
合计	144500.76	127515.56	13.32	284970.07	261624.15	8.92	6392.13	7170.77	-10.86	13097.57	12478.41	4.96

报表企业	胶鞋利润总额						利税总额					
	当季度	去年同期	增减%	本季止	去年同期	增减%	当季度	去年同期	增减%	本季止	去年同期	增减%
江苏飞龙鞋业有限公司	26.5	81.6	-67.52	93.46	56	66.89	57	81.6	-30.15	168.24	56	200.43
鹤壁飞鹤股份有限公司	119.1	-40.8	391.91	163.7	-16.87	1070.36	168.96	24.65	585.44	213.56	48.58	339.6
河北三五五四鞋业有限公司	159	59	169.49	305	88	246.59	222	74	200	440	95	363.16
际华三五三七制鞋有限责任公司	1918.98	2017.77	-4.9	3484.37	3341.91	4.26	2766.29	2670.45	3.59	5519.04	4963.82	11.19
云南省南湖橡胶厂	-1131	-332.93	-239.71	-1447.71	-561.03	-158.05	-312.4	-225.91	-38.29	-602.88	-430.07	-40.18
际华三五二七橡胶制品有限公司	1320.74	586.35	125.25	1808	1089.4	65.96	-2321.08	1195.89	-294.09	-979.54	3224.19	-130.38
上海回力鞋业有限公司	1354.74	1229.21	10.21	2506.89	1729.38	44.96	2356.61	1418.67	66.11	4011.51	2164.17	85.36
河北京力鞋业有限公司	141	122	15.57	270	235	14.89	258.88	223.99	15.58	495.73	431.46	14.9
大连金弘橡胶有限公司	-204.9	-41.8	-390.19	-260	-40	-550	-179.4	-14.9	-1104.03	-207	-11	-1781.82
青岛环球集团股份有限公司	58	33	75.76	104	70	48.57	240	740.5	-67.59	914	992.6	-7.92
际华三五三九制鞋有限公司	746.54	725.31	2.93	1303.96	1266.55	2.95	1115.91	469.11	137.88	1622.83	1592.91	1.88
浙江人本鞋业有限公司	333.1	322	3.45	513	491	4.48	914	886	3.16	1346	1334	0.9
秦皇岛际华三五四四鞋业有限公司	-918.13	-548.33	-67.44	-1119.24	-846.66	-32.19	-674.32	-914.69	26.28	-797.27	-1137.38	29.9
山东鲁泰鞋业有限公司	31	395	-92.15	286	773	-63	418	737	-43.28	1168	1593	-26.68
浙江环球鞋业有限公司	424	314	35.03	720	552	30.43	691	599	15.36	1206	992	21.57
四川省资阳市征峰胶鞋有限公司	357	324	10.19	793	585	35.56	876	716	22.35	1781	1299	37.11
山东鑫星鞋业有限公司	68	199	-65.83	115	239	-51.88	148	304	-51.32	261.3	416	-37.19
启东胶鞋厂有限公司	20	36.18	-44.72	38	42.18	-9.91	75	101.32	-25.98	156	188.32	-17.16
山东赛格鞋业有限公司	177	317	-44.16	268	491	-45.42	262	426	-38.5	262	661	-60.36
重庆强步鞋业有限公司	-120	-136	11.76	-270	-207	-30.43	-120	-120	0	-270	-191	-41.36
浙江天宏鞋业有限公司	467	277	68.59	612	418	46.41	585	371.5	57.47	845	557.5	51.57
广东思迪嘉鞋业有限公司	63.62	7.95	700.25	117.28	72.5	61.77	97.51	14.67	564.69	177.05	98.7	79.38
浙江中远鞋业有限公司	650	668	-2.69	1540	1563	-1.47	1040	777	33.85	2176	1770	22.94
上海大博文鞋业有限公司	-0.3	-0.86	65.12	-0.7	-0.53	-32.08	-0.3	-0.53	43.4	-0.7	-0.53	-32.08
青岛双星集团鲁中有限公司	399	-82	586.59	424	-257	264.98	128	211	-39.34	173	317	-45.43
合计	6459.99	6531.65	-1.10	12368.01	11173.83	10.69	8812.66	10766.32	-18.15	20078.87	21025.27	-4.50

报表企业	胶鞋利税总额						销售税金及附加					
	当季度	去年同期	增减%	本季止	去年同期	增减%	当季度	去年同期	增减%	本季止	去年同期	增减%
江苏飞龙鞋业有限公司	57	107.9	-47.17	168.24	82.3	104.42	2.8	6.8	-58.82	6.8	7.2	-5.56
鹤壁飞鹤股份有限公司	168.96	24.65	585.44	601.16	48.58	1137.46	49.86	0		88.46	0	
河北三五五四鞋业有限公司	222	74	200	440	124	254.84	3	3	0	7	6	16.67
际华三五三七制鞋有限责任公司	2740.88	2680.51	2.25	4897.54	4893.37	0.09	300.4	47.96	526.36	522.14	160.29	225.75
云南省南湖橡胶厂	-312.4	-225.91	-38.29	-602.88	-430.07	-40.18	7.43	9.72	-23.56	11.86	12.36	-4.05
际华三五七一橡胶制品有限公司					0		303.35	27.45	1005.1	531.95	132.35	301.93
上海回力鞋业有限公司	2356.61	1418.67	66.11	4011.51	2164.17	85.36	112.14	19.76	467.51	171.13	46.06	271.54
河北京力鞋业有限公司	258.88	223.99	15.58	495.73	431.46	14.9	10.72	9.27	15.64	20.53	17.86	14.95
大连金弘橡胶有限公司	-179.4	-14.9	-1104.03	-207	-11	-1781.82	25.4	16.2	56.79	52.9	29	82.41
青岛环球集团股份有限公司	221	133	66.17	221	279	-20.79	216	228.7	-5.55	216	511.1	-57.74
际华三五三九制鞋有限公司	1113.9	469.11	137.45	1618.99	1592.91	1.64	122.69	67.03	83.04	136.98	86.04	59.21
浙江人本鞋业有限公司	914	886	3.16	1346	1334	0.9	73	57	28.07	100	90	11.11
秦皇岛际华三五四四鞋业有限公司	-674.32	-914.69	26.28	-797.27	-1137.38	29.9	212.84	6.47	3189.64	250.38	9.01	2678.91
山东鲁泰鞋业有限公司	418	737	-43.28	1168	1593	-26.68	40	71	-43.66	101	129	-21.71
浙江环球鞋业有限公司	691	599	15.36	1206	992	21.57	28	24	16.67	52	47	10.64
四川省资阳市征峰胶鞋有限公司	876	716	22.35	1781	1299	37.11	42	35	20	91	69	31.88
山东鑫星鞋业有限公司	148	304	-51.32	261.3	416	-37.19	7.1	6	18.33	14.1	12	17.5
启东胶鞋厂有限公司	75	101.32	-25.98	156	188.32	-17.16	6	6.95	-13.67	11	12.95	-15.06
山东赛格鞋业有限公司	262	426	-38.5	473	661	-28.44	80	87	-8.05	187	156	19.87
重庆强步鞋业有限公司	-120	-120	0	-270	-191	-41.36	5.7	3.98	43.22	10.95	8.5	28.82
浙江天宏鞋业有限公司	585	371.5	57.47	845	557.5	51.57	34	21.5	58.14	52.7	37.5	40.53
广东思迪嘉鞋业有限公司	97.51	14.67	564.69	177.05	14.67	1106.88	9.5	8.46	12.29	16.77	16.2	3.52
浙江中远鞋业有限公司	1040	777	33.85	2176	1770	22.94	31	35	-11.43	71	79.8	-11.03
上海大博文鞋业有限公司	-0.3	-0.53	43.4	-0.3	-0.53	43.4						
青岛双星集团鲁中有限公司	128	211	-39.34	173	317	-45.43	76			84	14	500
合计	11087.32	8999.29	23.20	20339.07	16988.30	19.72	1798.93	798.25	125.36	2807.65	1689.22	66.21

报表企业	胶鞋产品销售税金及附加						应交增值税					
	当季度	去年同期	增减%	本季止	去年同期	增减%	当季度	去年同期	增减%	本季止	去年同期	增减%
江苏飞龙鞋业有限公司	2.8	6.8	-58.82	6.8	7.2	-5.56	22.2	56.6	-60.78	22.2	56.6	-60.78
鹤壁飞鹤股份有限公司	49.86	0		88.46	0		415.57	65.45	534.94	415.57	65.45	534.94
河北三五五四鞋业有限公司	3	3	0	7	6	16.67	135	27	400	135	27	400
际华三五三七制鞋有限责任公司	274.47	47.96	472.29	483.89	160.29	201.88	1011.54	614.78	64.54	1011.54	614.78	64.54
云南省南湖橡胶厂	7.43	9.72	-23.56	11.86	12.36	-4.05	32.8	97.3	-66.29	32.8	97.3	-66.29
际华三五七一橡胶制品有限公司		-45.9			0		-2995.93	1103.45	-371.51	-2995.93	1103.45	-371.51
上海回力鞋业有限公司	112.14	19.76	467.51	171.13	46.06	271.54	889.73	12.79	6856.45	889.73	12.79	6856.45
河北京力鞋业有限公司	10.72	9.27	15.64	20.53	17.86	14.95	107.16	183.16	-41.49	107.16	183.16	-41.49
大连金弘橡胶有限公司	25.4	16.2	56.79	52.9	29	82.41						
青岛环球集团股份有限公司	167	13	1184.62	180	27	566.67	148	340.9	-56.59	148	340.9	-56.59
际华三五三九制鞋有限公司	122.45	67.03	82.68	136.52	86.04	58.67	-84.41	-453.27	81.38	-84.41	-453.27	81.38
浙江人本鞋业有限公司	73	57	28.07	100	90	11.11	608	753	-19.26	608	753	-19.26
秦皇岛际华三五四四鞋业有限公司	212.84	6.47	3189.64	250.38	9.01	2678.91	21.64	-299.73	107.22	21.64	-299.73	107.22
山东鲁泰鞋业有限公司	40	71	-43.66	101	71	42.25	781	299	161.2	781	299	161.2
浙江环球鞋业有限公司	28	24	16.67	52	47	10.64	233	393	-40.71	233	393	-40.71
四川省资阳市征峰胶鞋有限公司	42	35	20	91	69	31.88	343	575	-40.35	343	575	-40.35
山东鑫星鞋业有限公司	7.1	6	18.33	14.1	12	17.5	55	93	-40.86	55	93	-40.86
启东胶鞋厂有限公司	6	6.95	-13.67	11	12.95	-15.06	107	58.19	83.88	107	58.19	83.88
山东赛格鞋业有限公司	80	87	-8.05	187	156	19.87		25			25	
重庆强步鞋业有限公司	5.7	3.98	43.22	10.95	8.5	28.82	48	-24	300	48	-24	300
浙江天宏鞋业有限公司	34	21.5	58.14	52.7	37.5	40.53	48	43	11.63	48	43	11.63
广东思迪嘉鞋业有限公司	9.5	8.46	12.29	16.77	16.2	3.52						
浙江中远鞋业有限公司	31	35	-11.43	71	79.8	-11.03	303	118	156.78	303	118	156.78
上海大博文鞋业有限公司												
青岛双星集团鲁中有限公司	76			76			694	265	161.89	694	265	161.89
合计	1420.41	509.20	178.95	2192.99	1000.77	119.13	2923.30	4346.62	-32.75	2923.30	4346.62	-32.75

报表企业	胶鞋应交增值税						产成品成本费用总额					
	当季度	去年同期	增减%	本季止	去年同期	增减%	当季度	去年同期	增减%	本季止	去年同期	增减%
江苏飞龙鞋业有限公司	22.2	56.6	-60.78	22.2	56.6	-60.78	970.2	1823	-46.78	2325.42	2165.5	7.38
鹤壁飞鹤股份有限公司	415.57	65.45	534.94	415.57	65.45	534.94	2308.48	3254.81	-29.07	6705.48	5836.91	14.88
河北三五五四鞋业有限公司	135	27	400	135	27	400	5308	4093	29.68	9646	7697	25.32
际华三五三七制鞋有限责任公司	1011.54	614.78	64.54	1011.54	614.78	64.54	58785.9	77190.06	-23.84	124855.7	131002.72	-4.69
云南省南湖橡胶厂	32.8	97.3	-66.29	32.8	97.3	-66.29	1012.13	1295.46	-21.87	1764.26	2049.46	-13.92
际华三五七一橡胶制品有限公司							11924.88	26834.25	-55.56	25583.48	57077.65	-55.18
上海回力鞋业有限公司	889.73	12.79	6856.45	889.73	12.79	6856.45	33378.71	20250.91	64.83	58677.53	34227.05	71.44
河北京力鞋业有限公司	107.16	183.16	-41.49	107.16	183.16	-41.49						
大连金弘橡胶有限公司							903	1139	-20.72	1926	2208	-12.77
青岛环球集团股份有限公司	90	100	-10	90	100	-10	23527	24590.8	-4.33	44280.1	46342.3	-4.45
际华三五三九制鞋有限公司	-86.42	-453.27	80.93	-86.42	-453.27	80.93	18069.7	15472.25	16.79	34723.24	31654.04	9.7
浙江人本鞋业有限公司	608	753	-19.26	608	753	-19.26	6243	9749	-35.96	11281	14576	-22.61
秦皇岛际华三五四四鞋业有限公司	21.64	-299.73	107.22	21.64	-299.73	107.22	4256.25	2031.65	109.5	6045.1	5628	7.41
山东鲁泰鞋业有限公司	781	299	161.2	781	299	161.2	6526	4332	50.65	14217	11918	19.29
浙江环球鞋业有限公司	233	393	-40.71	233	393	-40.71	8455	7130	18.58	9023	12374	-27.08
四川省资阳市征峰胶鞋有限公司	343	575	-40.35	343	575	-40.35	11941			23182	8897	160.56
山东鑫星鞋业有限公司	55	93	-40.86	55	93	-40.86	14023	1295	982.86	15442.7	2360	554.35
启东胶鞋厂有限公司	107	58.19	83.88	107	58.19	83.88	387	548.34	-29.42	925	1160.34	-20.28
山东赛格鞋业有限公司		25			25		3974	3253	22.16	7994	6439	24.15
重庆强步鞋业有限公司	48	-24	300	48	-24	300	1600	1590	0.63	2720	2580	5.43
浙江天宏鞋业有限公司	48	43	11.63	48	43	11.63	6550	6480	1.08	6550	6480	1.08
广东思迪嘉鞋业有限公司							1881	2099.34	-10.4	3390.59	3878.07	-12.57
浙江中远鞋业有限公司	303	118	156.78	303	118	156.78	10800	7035	53.52	18536	15360	20.68
上海大博文鞋业有限公司							173.12			173.12		
青岛双星集团鲁中有限公司	694	265	161.89	694	265	161.89	3295	3326	-0.93	6457	5906	9.33
合计	5859.22	3002.27	95.16	5859.22	3002.27	95.16	236292.37	224812.87	5.11	436423.72	417817.04	4.45

报表企业	财务费用						财务费用中利息支出					
	当季度	去年同期	增减%	本季止	去年同期	增减%	当季度	去年同期	增减%	本季止	去年同期	增减%
江苏飞龙鞋业有限公司	79.2	81.9	-3.3	145.5	104.31	39.49	79.2	81.9	-3.3	145.5	103.85	40.11
鹤壁飞鹤股份有限公司	187.28	165.37	13.25	363.68	313.84	15.88	186.95	165.37	13.05	363.35	313.84	15.78
河北三五五四鞋业有限公司	18	18	0	36	36	0	18	18	0	36	36	0
际华三五三七制鞋有限责任公司	-85.78	-19.97	-329.54	-123.42	-3.27	-3674.31	10.98	-27.05	140.59	103.59	-7.64	1455.89
云南省南湖橡胶厂	13.1	11.65	12.45	26.2	20.36	28.68	13.1	11.76	11.39	26.2	20.53	27.62
际华三五七一橡胶制品有限公司	187.15	99.3	88.47	245.02	176.2	39.06	154.46	142.36	8.5	217.42	156.36	39.05
上海回力鞋业有限公司	-27.37	21.93	-224.81	-13.45	41.4	-132.49		21.93		10.88	48.72	-77.67
河北京力鞋业有限公司	76	73.6	3.26	153	132.6	15.38						
大连金弘橡胶有限公司	6.8	-1	780	14	10	40	4.3	4.3	0	9	9	0
青岛环球集团股份有限公司	501	408.8	22.55	906	842	7.6	465	490	-5.1	834	955.2	-12.69
际华三五三九制鞋有限公司	89.15	91.62	-2.7	144.91	207.7	-30.23	55.93	32.24	73.48	91.98	90.64	1.48
浙江人本鞋业有限公司	5.1	190	-97.32	20	205	-90.24	4	174	-97.7	18	189	-90.48
秦皇岛际华三五四四鞋业有限公司	50.25	57.95	-13.29	146.08	152.84	-4.42	55.36	58.72	-5.72	149.83	157.98	-5.16
山东鲁泰鞋业有限公司	268	212	26.42	613	510	20.2	268	212	26.42	611	510	19.8
浙江环球鞋业有限公司	78	78	0	155	165	-6.06	78	78	0	155	165	-6.06
四川省资阳市征峰胶鞋有限公司	130	152	-14.47	257	297	-13.47	130	152	-14.47	257	297	-13.47
山东鑫星鞋业有限公司	6			12	7	71.43	6			6	7	-14.29
启东胶鞋厂有限公司	0	0		0	0		0	0		0	0	
山东赛格鞋业有限公司	48	38	26.32	94	74	27.03	48	38	26.32	94	74	27.03
重庆强步鞋业有限公司	39.5	70.3	-43.81	77.5	131.2	-40.93	39.5	74.2	-46.77	74.5	131.2	-43.22
浙江天宏鞋业有限公司	48	52	-7.69	95	93	2.15	38			85	47	80.85
广东思迪嘉鞋业有限公司	60.07	14.2	323.03	132.32	104.62	26.48	58.85	13.5	335.93	130.15	103	26.36
浙江中远鞋业有限公司	64	50	28	125	133	-6.02	64	50	28	125	133	-6.02
上海大博文鞋业有限公司		-0.1			-0.1			0			0	
青岛双星集团鲁中有限公司	4			4								
合计	1845.45	1865.55	-1.08	3628.34	3753.70	-3.34	1777.63	1791.23	-0.76	3543.40	3540.68	0.08

报表企业	管理费用						销售费用					
	当季度	去年同期	增减%	本季止	去年同期	增减%	当季度	去年同期	增减%	本季止	去年同期	增减%
江苏飞龙鞋业有限公司	65	49.9	30.26	144.2	104.1	38.52	15.2	29.2	-47.95	31.99	36	-11.14
鹤壁飞鹤股份有限公司	1110.72	590.31	88.16	1946.72	1118.61	74.03	15.29	47.31	-67.68	56.79	105.57	-46.21
河北三五五四鞋业有限公司	28	23	21.74	53	49	8.16	27	19	42.11	55	39	41.03
际华三五三七制鞋有限责任公司	1013.87	1186.55	-14.55	1955.5	2206.93	-11.39	457.69	503.97	-9.18	1024.23	1062.88	-3.64
云南省南湖橡胶厂	338.9	139.68	142.63	515.8	275.42	87.28	32.4	45.84	-29.32	64.8	78.57	-17.53
际华三五七一橡胶制品有限公司	883.72	2377.93	-62.84	2104.36	2752.93	-23.56	512.51	326.2	57.12	926.43	551.2	68.08
上海回力鞋业有限公司	282.73	346.91	-18.5	771.33	833.31	-7.44	326.26	409.13	-20.26	732.91	1062.6	-31.03
河北京力鞋业有限公司	108	106.9	1.03	218	189.9	14.8						
大连金弘橡胶有限公司	92.8	109	-14.86	191	204	-6.37	33.6	40	-16	71	70	1.43
青岛环球集团股份有限公司	949	1717.4	-44.74	2563.5	3415.8	-24.95	452	375.7	20.31	863	839	2.86
际华三五三九制鞋有限公司	689.46	305.43	125.73	1375.79	1225.87	12.23	772.04	350.39	120.34	891.29	965.5	-7.69
浙江人本鞋业有限公司	307.4	216	42.31	496	410	20.98	2477.7	2141	15.73	3630	3078	17.93
秦皇岛际华三五四四鞋业有限公司	130.25	136.6	-4.65	252.26	484.41	-47.92	11.25	12.14	-7.33	29.02	48.49	-40.15
山东鲁泰鞋业有限公司	178	115	54.78	271	209	29.67	94	94	0	179	171	4.68
浙江环球鞋业有限公司	330	163	102.45	487	309	57.61	395	353	11.9	729	532	37.03
四川省资阳市征峰胶鞋有限公司	900	751	19.84	1477	1512	-2.31	146	196	-25.51	276	362	-23.76
山东鑫星鞋业有限公司	30	34	-11.76	54	52	3.85	19	65	-70.77	31	74	-58.11
启东胶鞋厂有限公司	124	172.1	-27.95	225	261.1	-13.83	0	0		0	0	
山东赛格鞋业有限公司	318	179	77.65	586	371	57.95	160	128	25	318	255	24.71
重庆强步鞋业有限公司	63	56	12.5	118	122	-3.28	40	8	400	70	40	75
浙江天宏鞋业有限公司	395	394	0.25	610	602	1.33	51	47	8.51	82	76	7.89
广东思迪嘉鞋业有限公司	42.87	56.43	-24.03	94.35	130.6	-27.76	61.59	48.9	25.95	93.04	48.9	90.27
浙江中远鞋业有限公司	250	244	2.46	530	557	-4.85	350	239	46.44	650	819	-20.63
上海大博文鞋业有限公司	16.92	23.18	-27.01	73.02	69.17	5.57	2.97	3.23	-8.05	2.97	3.23	-8.05
青岛双星集团鲁中有限公司	227	242	-6.2	470	482	-2.49	129	87	48.28	243	177	37.29
合计	8874.64	9735.32	-8.84	17582.83	17947.15	-2.03	6581.50	5569.01	18.18	11050.47	10494.94	5.29

报表企业	产品销售成本						其中：胶鞋销售成本					
	当季度	去年同期	增减%	本季止	去年同期	增减%	当季度	去年同期	增减%	本季止	去年同期	增减%
江苏飞龙鞋业有限公司	785.8	1624.59	-51.63	1978.73	1967.09	0.59	785.8	1624.59	-51.63	1978.73	1967.09	0.59
鹤壁飞鹤股份有限公司	3462.01	4675.71	-25.96	6805.01	5742.79	18.5	3462.01	4675.71	-25.96	6805.01	5742.79	18.5
河北三五五四鞋业有限公司	5239	4033	29.9	9502	7637	24.42	5239	4033	29.9	9502	7637	24.42
际华三五三七制鞋有限责任公司	57099.72	77437.69	-26.26	121477.25	131498.51	-7.62	7385.16	13522.47	-45.39	23321.59	30649.54	-23.91
云南省南湖橡胶厂	1241.48	1155.41	7.45	1771.13	1675.11	5.73	1241.48	1155.41	7.45	1771.13	1675.11	5.73
际华三五二七橡胶制品有限公司	45851.39	31755.93	44.39	89520.69	60119.55	48.9	4749.39	4094.86	15.98	13233.06	14872.86	-11.03
上海回力鞋业有限公司	32797.09	19484.88	68.32	57186.74	32275.37	77.18	32797.09	19484.88	68.32	57186.74	32275.37	77.18
河北京力鞋业有限公司												
大连金弘橡胶有限公司	903	1139	-20.72	1926	2208	-12.77	903	1141	-20.86	1926	2208	-12.77
青岛环球集团股份有限公司	20793	22088.9	-5.87	42813.7	41245.5	3.8	6792	6428	5.66	13328	12271	8.61
际华三五三九制鞋有限公司	16519.03	1885.33	776.19	32311.25	16122.04	100.42	3371.67	1885.33	78.84	5766.56	14322.04	-59.74
浙江人本鞋业有限公司	6243	6056	3.09	11281	10883	3.66	6243	6056	3.09	11281	10883	3.66
秦皇岛际华三五四四鞋业有限公司	560.25	592.37	-5.42	1310.2	3707.13	-64.66	550.25	592.37	-7.11	1300.2	3707.13	-64.93
山东鲁泰鞋业有限公司	5986	5593	7.03	13154	12710	3.49	5986	5593	7.03	13154	12710	3.49
浙江环球鞋业有限公司	7652	6536	17.07	12719	11368	11.88	7652	6536	17.07	12719	11368	11.88
四川省资阳市征峰胶鞋有限公司	11295	10650	6.06	24684	20156	22.46	11295	10650	6.06	24684	20156	22.46
山东鑫星鞋业有限公司	1265	1241	1.93	2571	2295	12.03	1265	1241	1.93	2571	2295	12.03
启东胶鞋厂有限公司	488	376.24	29.7	925	899.24	2.86	488	376.24	29.7	925	899.24	2.86
山东赛格鞋业有限公司	3557	2908	22.32	7105	5612	26.6	3557	2908	22.32	7105	5612	26.6
重庆强步鞋业有限公司	1570	1190	31.93	2990	2400	24.58	1570	1190	31.93	2990	2400	24.58
浙江天宏鞋业有限公司	4310	4270	0.94	6550	6480	1.08	4310	4270	0.94	6550	6480	1.08
广东思迪嘉鞋业有限公司	1881	1712.47	9.84	3390.59	3491.2	-2.88	1881	1712.47	9.84	3390.59	3491.2	-2.88
浙江中远鞋业有限公司	10151	6339	60.14	17887	14664	21.98	10151	6339	60.14	17887	14664	21.98
上海大博文鞋业有限公司	153.23	220.58	-30.53	323.78	220.58	46.79	153.23	220.58	-30.53	323.78	220.58	46.79
青岛双星集团鲁中有限公司	3295	3327	-0.96	6457	5907	9.31	3295	3327	-0.96	6457	5907	9.31
合计	243098.00	216292.10	12.39	476640.07	401284.11	18.78	125123.08	109056.91	14.73	246156.39	224413.95	9.69

报表企业	流动资产平均余额						固定资产净值平均余额					
	当季度	去年同期	增减%	本季止	去年同期	增减%	当季度	去年同期	增减%	本季止	去年同期	增减%
江苏飞龙鞋业有限公司	4616.3	4365.8	5.74	4616.3	4365.8	5.74	1263.7	559.5	125.86	1263.7	559.5	125.86
鹤壁飞鹤股份有限公司	13222.17	7960	66.11	13222.17	7960	66.11	16815.75	10643.36	57.99	16815.75	10643.36	57.99
河北三五五四鞋业有限公司	6769	5745	17.82	6769	5745	17.82	4911	5258	-6.6	4911	5258	-6.6
际华三五三七制鞋有限责任公司	-547.71	35519.28	-101.54	-547.71	35519.28	-101.54	-128.58	12426.02	-101.03	-128.58	12426.02	-101.03
云南省南湖橡胶厂	15629.55	14120.7	10.69	15629.55	14120.7	10.69	500.71	588.93	-14.98	500.71	588.93	-14.98
际华三五二七橡胶制品有限公司	65153.83	53130.71	22.63	65153.83	53130.71	22.63	2792.31	3804.46	-26.6	2792.31	3804.46	-26.6
上海回力鞋业有限公司	21611.96	17858.23	21.02	21611.96	17858.23	21.02	293.77	356.95	-17.7	293.77	356.95	-17.7
河北京力鞋业有限公司	3810	3860	-1.3	3810	3860	-1.3						
大连金弘橡胶有限公司	2169	1967	10.27	2169	1967	10.27	857	997	-14.04	857	997	-14.04
青岛环球集团股份有限公司	3758.7	36442.7	-89.69	3758.7	36442.7	-89.69	17531	17028	2.95	17531	17028	2.95
际华三五三九制鞋有限公司	20617.95	24353.63	-15.34	20617.95	24353.63	-15.34	1862.39	3503.78	-46.85	1862.39	3503.78	-46.85
浙江人本鞋业有限公司	7122	7965	-10.58	7122	7965	-10.58	5955	5166	15.27	5955	5166	15.27
秦皇岛际华三五四四鞋业有限公司	825.35	905.44	-8.85	825.35	905.44	-8.85	330.25	445.31	-25.84	330.25	445.31	-25.84
山东鲁泰鞋业有限公司	19355	14817	30.63	19355	14817	30.63	12362	4258	190.32	12362	4258	190.32
浙江环球鞋业有限公司	4835	12277	-60.62	4835	12277	-60.62	12982	4908	164.51	12982	4908	164.51
四川省资阳市征峰胶鞋有限公司	24936	29604	-15.77	24936	29604	-15.77	6376	6824	-6.57	6376	6824	-6.57
山东鑫星鞋业有限公司	4368			4368			2569			2569		
启东胶鞋厂有限公司	1138	1022.46	11.3	1138	1022.46	11.3	456	461.75	-1.25	456	461.75	-1.25
山东赛格鞋业有限公司	11063	10235	8.09	11063	10235	8.09	5766	5412	6.54	5766	5412	6.54
重庆强步鞋业有限公司	3450	3400	1.47	3450	3400	1.47	2010	1950	3.08	2010	1950	3.08
浙江天宏鞋业有限公司	6045	5965	1.34	6045	5965	1.34	1420	1385	2.53	1420	1385	2.53
广东思迪嘉鞋业有限公司	5231.07	5362.5	-2.45	5231.07	5362.5	-2.45	232.97	2284.2	-89.8	232.97	2284.2	-89.8
浙江中远鞋业有限公司	9000	5754	56.41	9000	5754	56.41						
上海大博文鞋业有限公司	1581.84	299.92	427.42	1581.84	299.92	427.42	113.67	155.42	-26.86	113.67	155.42	-26.86
青岛双星集团鲁中有限公司	6267	6166	1.64	6267	6166	1.64	2109	2186	-3.52	2109	2186	-3.52
合计	262028.01	309096.37	-15.23	262028.01	309096.37	-15.23	99380.94	90601.68	9.69	99380.94	90601.68	9.69

报表企业	应收账款						胶鞋产成品存货					
	当季度	去年同期	增减%	本季止	去年同期	增减%	当季度	去年同期	增减%	本季止	去年同期	增减%
江苏飞龙鞋业有限公司	954.9	1182	-19.21	954.9	1182	-19.21	584.3	412	41.82	584.3	412	41.82
鹤壁飞鹤股份有限公司	2823.71	1407.51	100.62	2823.71	1407.51	100.62	143.14	2033.57	-92.96	143.14	2033.57	-92.96
河北三五五四鞋业有限公司	2410	2107	14.38	2410	2107	14.38	1107	112	888.39	1107	112	888.39
际华三五三七制鞋有限责任公司	481.72	8529.15	-94.35	481.72	8529.15	-94.35	10663.87	14843.5	-28.16	10663.87	14843.5	-28.16
云南省南湖橡胶厂	322.29	444.09	-27.43	322.29	444.09	-27.43	11000	10787.74	1.97	11000	10787.74	1.97
际华三五七一橡胶制品有限公司	10610.2	9352.86	13.44	10610.2	9352.86	13.44	5466.29	16226.12	-66.31	5466.29	16226.12	-66.31
上海回力鞋业有限公司	5289.3	6563.19	-19.41	5289.3	6563.19	-19.41	5757.72	6572.91	-12.4	5757.72	6572.91	-12.4
河北京力鞋业有限公司	660	585	12.82	660	585	12.82	420	680	-38.24	420	680	-38.24
大连金弘橡胶有限公司	286	244	17.21	286	244	17.21	687			687		
青岛环球集团股份有限公司	5089	3532.7	44.05	5089	3532.7	44.05	1421	1946	-26.98	1421	1946	-26.98
际华三五三九制鞋有限公司	1963.03	6907.64	-71.58	1963.03	6907.64	-71.58	3923.84	6503.54	-39.67	3923.84	6503.54	-39.67
浙江人本鞋业有限公司	1779	1977	-10.02	1779	1977	-10.02	1539	1637	-5.99	1539	1637	-5.99
秦皇岛际华三五四四鞋业有限公司	1738.66	1870.66	-7.06	1738.66	1870.66	-7.06	4736.36	4853.32	-2.41	4736.36	4853.32	-2.41
山东鲁泰鞋业有限公司	6842	4007	70.75	6842	4007	70.75	1860	1910	-2.62	1860	1910	-2.62
浙江环球鞋业有限公司	6940	6901	0.57	6940	6901	0.57	535	27.69	1832.11	535	27.69	1832.11
四川省资阳市征峰胶鞋有限公司	2541	3644	-30.27	2541	3644	-30.27	6703	6616	1.31	6703	6616	1.31
山东鑫星鞋业有限公司							68	146	-53.42	68	146	-53.42
启东胶鞋厂有限公司	339	13.44	2422.32	339	13.44	2422.32	0	0		0	0	
山东赛格鞋业有限公司	2790	3543	-21.25	2790	3543	-21.25	398	58	586.21	398	58	586.21
重庆强步鞋业有限公司	620	490	26.53	620	490	26.53	570	85.5	566.67	570	85.5	566.67
浙江天宏鞋业有限公司	420	415	1.2	420	415	1.2	585	556	5.22	585	556	5.22
广东思迪嘉鞋业有限公司	866.73	985.6	-12.06	866.73	985.6	-12.06	185.62	521.2	-64.39	185.62	521.2	-64.39
浙江中远鞋业有限公司	8000	4507	77.5	8000	4507	77.5	6500	1641	296.1	6500	1641	296.1
上海大博文鞋业有限公司	0	0		0	0		283.17	357.79	-20.86	283.17	357.79	-20.86
青岛双星集团鲁中有限公司	3082	1487	107.26	3082	1487	107.26	6884	3212	114.32	6884	3212	114.32
合计	66848.54	70695.84	-5.44	66848.54	70695.84	-5.44	72021.31	81738.88	-11.89	72021.31	81738.88	-11.89

报表企业	平均资产总额						负债合计					
	当季度	去年同期	增减%	本季止	去年同期	增减%	当季度	去年同期	增减%	本季止	去年同期	增减%
江苏飞龙鞋业有限公司	7195.8	7285.3	-1.23	7195.8	7285.3	-1.23	4033.2	3844.2	4.92	4033.2	3844.2	4.92
鹤壁飞鹤股份有限公司	28698.26	23242.52	23.47	28698.26	23242.52	23.47	13362.67	8807.26	51.72	13362.67	8807.26	51.72
河北三五五四鞋业有限公司	12170	11003	10.61	12170	11003	10.61	3164	2751	15.01	3164	2751	15.01
际华三五三七制鞋有限责任公司							-821.14	37681.74	-102.18	-821.14	37681.74	-102.18
云南省南湖橡胶厂	21689	15662.43	38.48	21689	15662.43	38.48	13156	13147.78	0.06	13156	13147.78	0.06
际华三五七一橡胶制品有限公司	93964.87	86056.52	9.19	93964.87	86056.52	9.19	31994.05	43838.96	-27.02	31994.05	43838.96	-27.02
上海回力鞋业有限公司	21912.28	18222.54	20.25	21912.28	18222.54	20.25	14103.3	9685.94	45.61	14103.3	9685.94	45.61
河北京力鞋业有限公司	13000	13000	0	13000	13000	0	3750	3740	0.27	3750	3740	0.27
大连金弘橡胶有限公司	3102	3045	1.87	3102	3045	1.87	793	665	19.25	793	665	19.25
青岛环球集团股份有限公司	58507.9	59162.6	-1.11	58507.9	59162.6	-1.11	40541.9	42728.4	-5.12	40541.9	42728.4	-5.12
际华三五三九制鞋有限公司	42504.47	38191.07	11.29	42504.47	38191.07	11.29	18794.38	14777.57	27.18	18794.38	14777.57	27.18
浙江人本鞋业有限公司	7122	13987	-49.08	7122	13987	-49.08	5702	6064	-5.97	5702	6064	-5.97
秦皇岛际华三五四四鞋业有限公司	23225	24116	-3.69	23225	24116	-3.69	18525.55	19625.54	-5.6	18525.55	19625.54	-5.6
山东鲁泰鞋业有限公司	38293	30253	26.58	38293	30253	26.58	31724	22845	38.87	31724	22845	38.87
浙江环球鞋业有限公司	18599	17965	3.53	18599	17965	3.53	9769	10451	-6.53	9769	10451	-6.53
四川省资阳市征峰胶鞋有限公司	45165	41953	7.66	45165	41953	7.66	22626	18798	20.36	22626	18798	20.36
山东鑫星鞋业有限公司	6937			6937			2041	549	271.77	2041	549	271.77
启东胶鞋厂有限公司	1660	1550.45	7.07	1660	1550.45	7.07	668	592.26	12.79	668	592.26	12.79
山东赛格鞋业有限公司	20859	19677	6.01	20859	19677	6.01	6848	6078	12.67	6848	6078	12.67
重庆强步鞋业有限公司	5670	5350	5.98	5670	5350	5.98	5010	4910	2.04	5010	4910	2.04
浙江天宏鞋业有限公司	9910	9875	0.35	9910	9875	0.35	2895	2870	0.87	2895	2870	0.87
广东思迪嘉鞋业有限公司	7560.77	7753.2	-2.48	7560.77	7753.2	-2.48	6186.63	6315.7	-2.04	6186.63	6315.7	-2.04
浙江中远鞋业有限公司	39555	21579	83.3	39555	21579	83.3	7000	3880	80.41	7000	3880	80.41
上海大博文鞋业有限公司	1581.84	1656.19	-4.49	1581.84	1656.19	-4.49	232.86	255.3	-8.79	232.86	255.3	-8.79
青岛双星集团鲁中有限公司	8800	8540	3.04	8800	8540	3.04	8755	7138	22.65	8755	7138	22.65
合计	537682.19	479125.82	12.22	537682.19	479125.82	12.22	270854.40	292039.65	-7.25	270854.40	292039.65	-7.25

报表企业	天然橡胶消耗量						合成橡胶消耗量						
	当季度	去年同期	增减%	本季止	去年同期	增减%	当季度	去年同期	增减%	本季止	去年同期	增减%	
江苏飞龙鞋业有限公司	13.2	23.5	-43.83	24.6	32.1	-23.36	26.8	13.2	103.03		52	13.2	293.94
鹤壁飞鹤股份有限公司	783	695.99	12.50162	996	861.28	15.64	138	44.31	211.4421		148	54.83	169.93
河北三五五四鞋业有限公司	26	20	30	48	37	29.73	0				0	0	
际华三五三七制鞋有限责任公司	768	2447.98	-68.63	1695	3400.98	-50.16	216				408	159	156.6
云南省南湖橡胶厂	141.4	87.27	62.03	215.9	181.87	18.71	8.75	8.06	8.56		15	13.01	15.3
际华三五七一橡胶制品有限公司	652.1	718.02	-9.18	1290.98	1462.32	-11.72	451.28	300.08	50.39		899.17	595.38	51.02
上海回力鞋业有限公司													
河北京力鞋业有限公司	105.85	101.12	4.68	205.65	175.24	17.35	50.38	51.62	-2.4		97.88	83.47	17.26
大连金弘橡胶有限公司	70	160	-56.25	156	205	-23.9	78	29	168.97		163	85	91.76
青岛环球集团股份有限公司	137	247	-44.53	260	373	-30.29	68	130	-47.69		126	194	-35.05
际华三五三九制鞋有限公司	321.07	358.67	-10.48	648.69	703.22	-7.75	54.89	59.43	-7.64		110.92	117.65	-5.72
浙江人本鞋业有限公司	1643	2705	-39.26	2732	3725	-26.66		1685				1685	
秦皇岛际华三五四四鞋业有限公司	300	199.75	50.19	300	350	-14.29	70	49.75	40.7		90.25	80	12.81
山东鲁泰鞋业有限公司	68	62.5	8.8	138	131.5	4.94	308	184.4	67.03		617	504	22.42
浙江环球鞋业有限公司	464	42.11	1001.88	774.8	73.4	955.59	1084	435.29	149.03		1809.2	768	135.57
四川省资阳市征峰胶鞋有限公司	657	542	21.22	1290	1074	20.11	269	278	-3.24		573	485	18.14
山东鑫星鞋业有限公司	32	41	-21.95	64	72	-11.11	48	52	-7.69		91	94	-3.19
启东胶鞋厂有限公司	40	36.23	10.41	57	51.46	10.77	20	19.82	0.91		29	27	7.41
山东赛格鞋业有限公司	200	165	21.21	330	300	10	145	150	-3.33		310	300	3.33
重庆强步鞋业有限公司	120	120	0	190	180	5.56					60	50	20
浙江天宏鞋业有限公司	29	27	7.41	78	75	4	32	32	0		75	73	2.74
广东思迪嘉鞋业有限公司													
浙江中远鞋业有限公司	810	351	130.77	1070	601	78.04	800	337	137.39		1060	587	80.58
上海大博文鞋业有限公司	0	0		0	0		0	0			0	0	
青岛双星集团鲁中有限公司	120	120	0	240	240	0	135	135	0		270	270	0
合计	7500.62	9271.14	-19.10	12804.62	14305.37	-10.49	4003.10	3993.96	0.23		7004.42	6238.54	12.28

报表企业	再生胶及胶粉消耗量						全部职工平均人数					
	当季度	去年同期	增减%	本季止	去年同期	增减%	当季度	去年同期	增减%	本季止	去年同期	增减%
江苏飞龙鞋业有限公司	10.3	45.6	-77.41	19.5	52.9	-63.14	480	510	-5.88	480	510	-5.88
鹤壁飞鹤股份有限公司		115.65			143.12		985	985	0	985	985	0
河北三五五四鞋业有限公司	0			0	0		606	808	-25	606	808	-25
际华三五三七制鞋有限责任公司	515	974.98	-47.18	1065	1410.98	-24.52	1283	1427	-10.09	1283	1427	-10.09
云南省南湖橡胶厂	172.62	130.3	32.48	290.24	254.17	14.19	748.5	906	-17.38	748.5	906	-17.38
际华三五七一橡胶制品有限公司	224.81	411.82	-45.41	473.28	831.52	-43.08	2070	2443	-15.27	2070	2443	-15.27
上海回力鞋业有限公司							65	73	-10.96	65	73	-10.96
河北京力鞋业有限公司	135.02	130.98	3.08	262.32	223.68	17.27	1050	1020	2.94	1050	1020	2.94
大连金弘橡胶有限公司							257	285	-9.82	257	285	-9.82
青岛环球集团股份有限公司	91	0.02	454900	165	87.02	89.61	981	852	15.14	981	852	15.14
际华三五三九制鞋有限公司	0.19	0.01	1800	0.2	0.02	900	1204	1259	-4.37	1204	1259	-4.37
浙江人本鞋业有限公司							828	798	3.76	828	798	3.76
秦皇岛际华三五四四鞋业有限公司	140	54.75	155.71	205.25	160	28.28	768	961	-20.08	768	961	-20.08
山东鲁泰鞋业有限公司	371	208	78.37	875	694	26.08	1280	1460	-12.33	1280	1460	-12.33
浙江环球鞋业有限公司	0			0			749	713	5.05	749	713	5.05
四川省资阳市征峰胶鞋有限公司	2876	0		5663	2073	173.18	2199	2654	-17.14	2199	2654	-17.14
山东鑫星鞋业有限公司	20	78	-74.36	20	78	-74.36	410	460	-10.87	410	460	-10.87
启东胶鞋厂有限公司	0	0		0	0		310	340	-8.82	310	340	-8.82
山东赛格鞋业有限公司	15	23	-34.78	55	58	-5.17	800	800	0	800	800	0
重庆强步鞋业有限公司					0.02		500	656	-23.78	500	656	-23.78
浙江天宏鞋业有限公司	14	13	7.69	45	42	7.14	420	415	1.2	420	415	1.2
广东思迪嘉鞋业有限公司							420	385	9.09	420	385	9.09
浙江中远鞋业有限公司	17	5	240	29	15	93.33	700	641	9.2	700	641	9.2
上海大博文鞋业有限公司	0	0		0	0		15	15	0	15	15	0
青岛双星集团鲁中有限公司							850	855	-0.58	850	855	-0.58
合计	4601.94	2191.11	110.03	9167.79	6123.43	49.72	19978.50	21721.00	-8.02	19978.50	21721.00	-8.02

报表企业	全部从业人员劳动报酬						研发经费投入					
	当季度	去年同期	增减%	本季止	去年同期	增减%	当季度	去年同期	增减%	本季止	去年同期	增减%
江苏飞龙鞋业有限公司	231.6	503.8	-54.03	476.4	556.9	-14.46						
鹤壁飞鹤股份有限公司												
河北三五五四鞋业有限公司	336	640	-47.5	682	640	6.56	0			0	2	-100
际华三五三七制鞋有限责任公司	1577.08	1645.91	-4.18	1577.08	1645.91	-4.18	337.29	322.4	4.62	667	607.38	9.82
云南省南湖橡胶厂	747.7	421.13	77.55	1106.17	421.13	162.67	1.85	2.18	-15.14	3.7	12.34	-70.02
际华三五七一橡胶制品有限公司	3533.42	3981.85	-11.26	5501.09	3981.85	38.15	273.98	554.62	-50.6	581.81	851.55	-31.68
上海回力鞋业有限公司	985.87	736.1	33.93	1707.85	736.1	132.01	212.14	110.43	92.1	298.1	205.62	44.98
河北京力鞋业有限公司												
大连金弘橡胶有限公司												
青岛环球集团股份有限公司	1510	1500	0.666667	1510	1500	0.666667						
际华三五三九制鞋有限公司	1355.27	1326.96	2.13	2854.29	1326.96	115.1	497.55	384.52	29.4	949.85	736.82	28.91
浙江人本鞋业有限公司	898	1512	-40.61	1553	1512	2.71						
秦皇岛际华三五四四鞋业有限公司	0	0		0	0		0	0		0	0	
山东鲁泰鞋业有限公司	1179	1167	1.03	2351	1167	101.46	0	0		0	0	
浙江环球鞋业有限公司	4897	1297	277.56	5529	1297	326.29	2819	1230	129.19	2819	1327	112.43
四川省资阳市征峰胶鞋有限公司	1746	2965	-41.11	3286	4203	-21.82						
山东鑫星鞋业有限公司	369			717	353	103.12						
启东胶鞋厂有限公司	285	240	18.75	496	240	106.67	0	0		0	0	
山东赛格鞋业有限公司	810	684	18.42	1440	684	110.53				30		
重庆强步鞋业有限公司										50	50	0
浙江天宏鞋业有限公司	815	780	4.49	815	780	4.49						
广东思迪嘉鞋业有限公司					0							
浙江中远鞋业有限公司	600	485	23.71134	2100	1970	6.6						
上海大博文鞋业有限公司	18	6.2	190.32	33	6.2	432.26	0			0		
青岛双星集团鲁中有限公司												
合计	21893.94	19891.95	10.06	33734.88	23021.05	46.54	4141.81	2604.15	59.05	5399.46	3792.71	42.36

报表企业	信息化投入						工业产品（胶鞋）综合能源消耗量					
	当季度	去年同期	增减%	本季止	去年同期	增减%	当季度	去年同期	增减%	本季止	去年同期	增减%
江苏飞龙鞋业有限公司												
鹤壁飞鹤股份有限公司												
河北三五五四鞋业有限公司	0			0	1	-100	0			0	0	
际华三五三七制鞋有限责任公司							3361.01	3675.73	-8.56	8604.49	9126.95	-5.72
云南省南湖橡胶厂	3.25	2.48	31.05	6.5	7.1	-8.45	895.79	365.76	144.91	1210.58	721.29	67.84
际华三五七一橡胶制品有限公司	30			60								
上海回力鞋业有限公司	3.8	5.12	-25.78	6.8	7.04	-3.41						
河北京力鞋业有限公司												
大连金弘橡胶有限公司							333.39	1927	-82.7	746.86	2347.2	-68.18
青岛环球集团股份有限公司												
际华三五三九制鞋有限公司	23.32	19.41	20.14	44.52	42.51	4.73	681.17	491.8	38.51	1300.85	1194.7	8.89
浙江人本鞋业有限公司												
秦皇岛际华三五四四鞋业有限公司	0	0		0	0		0	0		0	0	
山东鲁泰鞋业有限公司	0	0		0	0		2117	1059	99.91	2674	1602	66.92
浙江环球鞋业有限公司	0			0			398.25	678.47	-41.3	680.62	942.95	-27.82
四川省资阳市征峰胶鞋有限公司												
山东鑫星鞋业有限公司				14	12	16.67				386	421	-8.31
启东胶鞋厂有限公司	0	0		0	0			0			0	
山东赛格鞋业有限公司				15								
重庆强步鞋业有限公司				10	45	-77.78						
浙江天宏鞋业有限公司												
广东思迪嘉鞋业有限公司												
浙江中远鞋业有限公司												
上海大博文鞋业有限公司	0			0			0			0		
青岛双星集团鲁中有限公司							276	278	-0.72	616	560	10
合计	60.37	27.01	123.51	156.82	114.65	36.78	8062.61	8475.76	-4.87	16219.40	16916.09	-4.12

报表企业	平均单位产品（每双鞋）重量						平均单位产品（每双鞋）成本					
	当季度	去年同期	增减%	本季止	去年同期	增减%	当季度	去年同期	增减%	本季止	去年同期	增减%
江苏飞龙鞋业有限公司	1.68	1.6	5	1.68	1.6	5	37.2	38.2	-2.62	37.2	38.2	-2.62
鹤壁飞鹤股份有限公司		1.2			1.2			48			48	
河北三五五四鞋业有限公司	1	1	0	1	1	0	29	26	11.54	29	26	11.54
际华三五三七制鞋有限责任公司												
云南省南湖橡胶厂	0.79	0.79	0	0.79	0.79	0	11.92	9.78	21.88	11.92	9.78	21.88
际华三五二七橡胶制品有限公司	0.5			0.5			18.55	10.33	79.57	18.55	10.33	79.57
上海回力鞋业有限公司							24.58	21.79	12.8	24.58	21.79	12.8
河北京力鞋业有限公司												
大连金弘橡胶有限公司	0.76	0.75	1.33	0.76	0.75	1.33	85.18	66.69	27.73	85.18	66.69	27.73
青岛环球集团股份有限公司												
际华三五三九制鞋有限公司	0.76	0.75	1.33	0.76	0.75	1.33	15.52	14.71	5.51	15.52	14.71	5.51
浙江人本鞋业有限公司												
秦皇岛际华三五四四鞋业有限公司	0.05	0.05	0	0.05	0.05	0	33.1	33.1	0	33.1	33.1	0
山东鲁泰鞋业有限公司	1.06	1.06	0	1.06	1.06	0	15.81	18.5	-14.54	15.81	18.5	-14.54
浙江环球鞋业有限公司												
四川省资阳市征峰胶鞋有限公司												
山东鑫星鞋业有限公司	0.7			0.7			19.43			19.43		
启东胶鞋厂有限公司		0			0			0			0	
山东赛格鞋业有限公司	0.56	0.58	-3.45	0.56	0.58	-3.45	26.5	36	-26.39	26.5	36	-26.39
重庆强步鞋业有限公司												
浙江天宏鞋业有限公司												
广东思迪嘉鞋业有限公司	0.55	0.85	-35.29	0.55	0.85	-35.29	7.42	7.78	-4.63	7.42	7.78	-4.63
浙江中远鞋业有限公司												
上海大博文鞋业有限公司	0			0			0			0		
青岛双星集团鲁中有限公司	0.6	0.6	0	0.6	0.6	0	20.5	16.2	26.54	20.5	16.2	26.54
合计			#DIV/0!			#DIV/0!	18.14	23.14	-21.59	18.14	23.14	-21.59

报表企业	主营业务收入利润率						胶鞋产品销售率					
	当季度	去年同期	增减%	本季止	去年同期	增减%	当季度	去年同期	增减%	本季止	去年同期	增减%
江苏飞龙鞋业有限公司	2.57	4.28	-39.95	2.57	4.28	-39.95	86.27	100	-13.73	86.27	100	-13.73
鹤壁飞鹤股份有限公司	2.4			2.4			100	100	0	100	100	0
河北三五五四鞋业有限公司	2.9	1.42	104.23	2.9	1.42	104.23	104.28	97.36	7.11	104.28	97.36	7.11
际华三五三七制鞋有限责任公司	3.19	2.47	29.15	3.19	2.47	29.15	78.18	116.98	-33.17	78.18	116.98	-33.17
云南省南湖橡胶厂							94.53	95	-0.49	94.53	95	-0.49
际华三五七一橡胶制品有限公司	2.28	2.46	-7.32	2.28	2.46	-7.32	99.24	14.25	596.42	99.24	14.25	596.42
上海回力鞋业有限公司	3.88	6.91	-43.85	3.88	6.91	-43.85						
河北京力鞋业有限公司	5.88	5.95	-1.18	5.88	5.95	-1.18	96.53	95.97	0.58	96.53	95.97	0.58
大连金弘橡胶有限公司							80.41	116.46	-30.95	80.41	116.46	-30.95
青岛环球集团股份有限公司	0.44	1.11	-60.36	0.44	1.11	-60.36	100.05	99.15	0.91	100.05	99.15	0.91
际华三五三九制鞋有限公司	3.78	23.4	-83.85	3.78	23.4	-83.85	98.95	38.52	156.88	98.95	38.52	156.88
浙江人本鞋业有限公司	3.53	3.66	-3.55	3.53	3.66	-3.55	99.61	99.56	0.05	99.61	99.56	0.05
秦皇岛际华三五四四鞋业有限公司							198.03	57.03	247.24	198.03	57.03	247.24
山东鲁泰鞋业有限公司	0.45	6.73	-93.31	0.45	6.73	-93.31	96.75	92.47	4.63	96.75	92.47	4.63
浙江环球鞋业有限公司	4.75	4.2	13.1	4.75	4.2	13.1	99.93	99.97	-0.04	99.93	99.97	-0.04
四川省资阳市征峰胶鞋有限公司	2.77	2.67	3.75	2.77	2.67	3.75	85.76	95.9	-10.57	85.76	95.9	-10.57
山东鑫星鞋业有限公司	4.13	14.42	-71.36	4.13	14.42	-71.36	97.3	98.56	-1.28	97.3	98.56	-1.28
启东胶鞋厂有限公司	3.13	6.12	-48.86	3.13	6.12	-48.86	100	100	0	100	100	0
山东赛格鞋业有限公司	4.16	8.87	-53.1	4.16	8.87	-53.1	107.77	100.73	6.99	107.77	100.73	6.99
重庆强步鞋业有限公司							101.25	98.26	3.04	101.25	98.26	3.04
浙江天宏鞋业有限公司	7.69	8.07	-4.71	7.69	8.07	-4.71	94.25	96.9	-2.73	94.25	96.9	-2.73
广东思迪嘉鞋业有限公司	3.07	0.44	597.73	3.07	0.44	597.73	96.75	106.79	-9.4	96.75	106.79	-9.4
浙江中远鞋业有限公司	9.84	8.5	15.76	9.84	8.5	15.76	93.63	96.36	-2.83	93.63	96.36	-2.83
上海大博文鞋业有限公司												
青岛双星集团鲁中有限公司	12.22			12.22			104.37	94.04	10.98	104.37	94.04	10.98
合计			#DIV/0!			#DIV/0!			#DIV/0!			#DIV/0!

报表企业	流动资金周转率（需除以月份）						人均利润率					
	当季度	去年同期	增减%	本季止	去年同期	增减%	当季度	去年同期	增减%	本季止	去年同期	增减%
江苏飞龙鞋业有限公司	2.67	5.23	-48.95	2.67	5.23	-48.95	0.05	0.16	-68.75	0.05	0.16	-68.75
鹤壁飞鹤股份有限公司	4.49	6.26	-28.27	4.49	6.26	-28.27	0.12			0.12		
河北三五五四鞋业有限公司	9.7	8.63	12.4	9.7	8.63	12.4	0.26	0.07	271.43	0.26	0.07	271.43
际华三五三七制鞋有限责任公司		27.42			27.42		1.51	1.4	7.86	1.51	1.4	7.86
云南省南湖橡胶厂	0.88	0.82	7.32	0.88	0.82	7.32						
际华三五七一橡胶制品有限公司	9.24	7.79	18.61	9.24	7.79	18.61	0.55	0.34	61.76	0.55	0.34	61.76
上海回力鞋业有限公司	19.37	11.95	62.09	19.37	11.95	62.09	20.84	16.83	23.83	20.84	16.83	23.83
河北京力鞋业有限公司	7.54	6.37	18.37	7.54	6.37	18.37	0.13	0.11	18.18	0.13	0.11	18.18
大连金弘橡胶有限公司	4.73	7.69	-38.49	4.73	7.69	-38.49						
青岛环球集团股份有限公司	90.9	8.21	1007.19	90.9	8.21	1007.19	0.13	0.32	-59.38	0.13	0.32	-59.38
际华三五三九制鞋有限公司	11.65	1.52	666.45	11.65	1.52	666.45	0.62	0.57	8.77	0.62	0.57	8.77
浙江人本鞋业有限公司	15.89	13.25	19.92	15.89	13.25	19.92	0.4	0.4	0	0.4	0.4	0
秦皇岛际华三五四四鞋业有限公司	15.72	19.54	-19.55	15.72	19.54	-19.55						
山东鲁泰鞋业有限公司	4.21	4.75	-11.37	4.21	4.75	-11.37	0.02	0.27	-92.59	0.02	0.27	-92.59
浙江环球鞋业有限公司	22.11	7.29	203.29	22.11	7.29	203.29	0.56	0.44	27.27	0.56	0.44	27.27
四川省资阳市征峰胶鞋有限公司	6.19	4.9	26.33	6.19	4.9	26.33	0.16	0.12	33.33	0.16	0.12	33.33
山东鑫星鞋业有限公司	4.51			4.51			0.16	0.43	-62.79	0.16	0.43	-62.79
启东胶鞋厂有限公司	6.72	6.93	-3.03	6.72	6.93	-3.03	0.06	0.1	-40	0.06	0.1	-40
山东赛格鞋业有限公司	4.6	4.18	10.05	4.6	4.18	10.05	0.22	0.39	-43.59	0.22	0.39	-43.59
重庆强步鞋业有限公司	5.59	3.91	42.97	5.59	3.91	42.97						
浙江天宏鞋业有限公司	12.03	10.38	15.9	12.03	10.38	15.9	1.11	1	11	1.11	1	11
广东思迪嘉鞋业有限公司	4.74	4.02	17.91	4.74	4.02	17.91	0.15	0.02	650	0.15	0.02	650
浙江中远鞋业有限公司	8.8	16.38	-46.28	8.8	16.38	-46.28		1.04			1.04	
上海大博文鞋业有限公司	1.06	7	-84.86	1.06	7	-84.86						
青岛双星集团鲁中有限公司	6.25	7.01	-10.84	6.25	7.01	-10.84	0.46			0.46		
合计			#DIV/0!			#DIV/0!			#DIV/0!			#DIV/0!

中国橡胶工业协会胶鞋分会

胶鞋企业自有品牌展示



上海回力鞋业有限公司



际华3517橡胶制品有限公司



浙江环球鞋业有限公司



浙江人本鞋业有限公司



河北京力鞋业有限公司



际华三五三七制鞋有限责任公司



山东鲁泰鞋业有限公司



江苏飞龙鞋业有限公司



福建莆田双威体育用品有限公司



焦作市天狼鞋业有限公司



荣光集团有限公司



青岛环球集团闪客鞋业



青岛环球集团闪客鞋业



鹤壁飞鹤股份有限公司



广东思迪嘉鞋业有限公司



四川省资阳市征峰鞋业有限公司



山东赛格鞋业有限公司



浙江中远鞋业有限公司



上海大博文鞋业有限公司



上海大博文鞋业有限公司



际华三五三九制鞋有限公司



云南南湖橡胶厂



沂源县慧客来鞋厂



温州远标鞋业有限公司



远宏（福建）实业有限公司

期待您的加入.....